

EKRO® PRODUKTÜBERSICHT

GEDA BAUAUFZÜGE UND ZUBEHÖR




GEMEINSAM SICHER NACH OBEN®



VIELE EKRO
PRODUKTE
ZU MIETEN!

Für eine aktuelle
Verkaufspreisauskunft
QR-Code scannen



EKRO Bausystem GmbH

Zentrale Krieglach
Lastenstraße 13
8670 Krieglach, Austria
☎ +43 3855 2631

✉ zentrale@ekro.at

Niederlassung Wien
Doerenkampgasse 9
1100 Wien, Austria
☎ +43 1 6887631

🌐 www.ekro.at

Abhollager Asten
Ipfdorferstraße 11
4481 Asten, Austria
☎ +43 664 43 18 803



03_2023



EKRO

GEMEINSAM SICHER NACH OBEN®

www.ekro.de

SEILAUFGÜGE

GEDA STAR 200 STANDARD	SEITE 04
GEDA STAR 250 COMFORT	SEITE 06
GEDA MINI 60 S	SEITE 08
GEDA MAXI 120 S / 150 S	SEITE 10

ALU-SCHRÄGAUFGÜGE

GEDA 200 STANDARD / 250 COMFORT	SEITE 14
GEDA AKKU LEITERLIFT	SEITE 18

ZAHNSTANGENAUFZÜGE

GEDA 200 Z MATERIALAUFZUG	SEITE 20
GEDA 300 Z MATERIALAUFZUG	SEITE 22
GEDA 300 Z/ZP - 2 TRANSPORTBÜHNE FÜR PERSONEN & LASTEN	SEITE 26
GEDA 500 Z MATERIALAUFZUG	SEITE 30
GEDA 500 Z/ZP - 2 TRANSPORTBÜHNE FÜR PERSONEN & LASTEN	SEITE 34
GEDA 1200 Z/ZP - 2 TRANSPORTBÜHNE FÜR PERSONEN & LASTEN	SEITE 38
GEDA 1200 Z/ZP - 2 NEUE VERSION TRANSPORTBÜHNE FÜR PERSONEN & LASTEN	SEITE 44
GEDA 1500 Z/ZP - 2 TRANSPORTBÜHNE FÜR PERSONEN & LASTEN	SEITE 48
GEDA BL 2000 PERSONEN- & MATERIALAUFZUG	SEITE 52

HUBHÖHEN UND BEFESTIGUNGSMATERIAL	SEITE 53
ETAGENSICHERUNGSTÜREN	SEITE 55
BAUSCHUTTRUTSCHEN	SEITE 57
CHECKLISTE BAULIFT	SEITE 60
BÜHNENVARIANTEN GEDA 1500 Z/ZP - 2	SEITE 63

SERVICE & MONTAGE	SEITE 64
------------------------------	----------

EKRO VERKAUFS- & LIEFERBEDINGUNGEN	SEITE 66
---	----------

EKRO® SEILAUFGÜGE GEDA STAR 200 STANDARD



GEDA STAR 200 STANDARD		Grundeinheiten		
Artikelnr.	Bezeichnung	Ausstattung und Ausführung *	ca. kg	M
106130 01257	GEDA Star 200 Standard 230V Grundeinheit	25m Hubhöhe mit Zugseil, Drallfänger und Lasthaken für 25m Hubhöhe; Tragfähigkeit bis 200kg; Hubgeschwindigkeit 22m/min; 1kW/230V/50Hz (teilbar in Elektrowinde 44,5/46,5kg und Schwenkarm 8,5kg); Steuerung mit Not-Aus	53,00	
106131 01258	GEDA Star 200 Standard 230V Grundeinheit	50m Hubhöhe mit Zugseil, Drallfänger und Lasthaken für 50m Hubhöhe; Tragfähigkeit bis 200kg; Hubgeschwindigkeit 22m/min; 1kW/230V/50Hz (teilbar in Elektrowinde 44,5/46,5kg und Schwenkarm 8,5kg); Steuerung mit Not-Aus	55,00	
ZUBEHÖR		Befestigungsmittel		
Artikelnr.	Bezeichnung	Ausstattung und Ausführung *	ca. kg	M
106164 01860	Gerüstbefestigung f. Rohr 48	f. alle Star	17,00	
106165 01862	Geschossstütze ausziehbar	f. alle Star; 230-325cm	60,00	
106166 01863	Dreibock freistehend	m. Ballastbehälter, f. alle Star	96,00	

M=EKRO MIETPARK, *Ausführungen sind Richtwerte, Maße können variieren



ZUBEHÖR		Lastaufnahmemittel und Sonderzubehör		
Artikelnr.	Bezeichnung	Ausstattung und Ausführung*	ca. kg	M
106154 01810	Eimerträger f. 2 Eimer	f. rund/oval, f. Mini, Maxi, Star	4,40	
106155 01811	Eimerträger f. 4 Eimer	f. rund/oval, f. Maxi, Star	9,00	
106156 01812	Eimergehänge f. 4 Eimer	f. Maxi, Star	4,00	
106157 01813	Kippkübel 35 Liter	f. Maxi, Star	9,50	
106158 01814	Kippkübel 65 Liter	f. Maxi, Star	16,00	
106159 01815	Mörtelsilo 65 Liter	f. Maxi, Star	23,00	
106160 01816	Steinkorb	m. Holzpalette, f. Maxi, Star; 62x32x50cm	21,00	
201580 01819	Plattengreifer	einstellbar f. Plattenbreiten bis zu 125cm, f. Maxi, Star	24,00	
106162 01820	Förderkorb	m. Holzpalette, f. Maxi, Star; 92x57x44cm	38,00	
106119 01206	Ladestellensicherung Simple	f. Mini, Maxi, Star, 200 Z, 500 Z; B=1,4m	29,00	
42500	Etagensicherungstür ECO S	f. Mini, Maxi, Star; B=0,85m	26,00	
106232 02824	Kabeltrommel 33m	f. alle Schrägaufzüge; 3 x 2,5mm ²	8,70	
205817	Kabeltrommel 40m	3x2,5mm ² (Leitungsquerschnitt!), f. alle Schrägaufzüge, 200 Z, 300 Z, 300Z/ZP	11,00	
106449 07324	Drahtseil 26m	f. Mini, Maxi, Star; Ø 5mm	2,60	
106457 07589	Drahtseil 51m	f. Mini, Maxi, Star; Ø 5mm	5,10	

M=EKRO MIETPARK. *Ausführungen sind Richtwerte, Maße können variieren



106154



106155



106156



106157



106158



106159



106160



201580



106162



106119



42500

GEDA STAR 250 COMFORT		Grundeinheiten		
Artikelnr.	Bezeichnung	Ausstattung und Ausführung *	ca. kg	M
106128 01254	GEDA Star 250 Comfort 230V Grundeinheit	25m Hubhöhe mit Zugseil, Drallfänger und Lasthaken für 25m Hubhöhe; Tragfähigkeit bis 250kg; Hubgeschwindigkeit 28m/min; 1kW/230V/50Hz (teilbar in Elektrowinde 38,5/40,5kg und Schwenkarm 8,5kg) inkl. steckbarer 2m Steuerung mit Not-Aus	47,00	
106129 01255	GEDA Star 250 Comfort 230V Grundeinheit	50m Hubhöhe mit Zugseil, Drallfänger und Lasthaken für 50m Hubhöhe; Tragfähigkeit bis 250kg; Hubgeschwindigkeit 28m/min; 1kW/230V/50Hz (teilbar in Elektrowinde 38,5/40,5kg und Schwenkarm 8,5kg) inkl. steckbarer 2m Steuerung mit Not-Aus	49,00	
ZUBEHÖR		Befestigungsmittel		
Artikelnr.	Bezeichnung	Ausstattung und Ausführung *	ca. kg	M
106164 01860	Gerüstbefestigung f. Rohr 48	f. alle Star	17,00	
106165 01862	Geschossstütze ausziehbar	f. alle Star; 230-325cm	60,00	
106166 01863	Dreibock freistehend	m. Ballastbehälter, f. alle Star	96,00	

M=EKRO MIETPARK, *Ausführungen sind Richtwerte, Maße können variieren



106164



106165



106166



ZUBEHÖR		Lastaufnahmemittel und Sonderzubehör		
Artikelnr.	Bezeichnung	Ausstattung und Ausführung*	ca. kg	M
106154 01810	Eimerträger f. 2 Eimer	f. rund/oval, f. Mini, Maxi, Star	4,40	
106155 01811	Eimerträger f. 4 Eimer	f. rund/oval, f. Maxi, Star	9,00	
106156 01812	Eimergehänge f. 4 Eimer	f. Maxi, Star	4,00	
106157 01813	Kippkübel 35 Liter	f. Maxi, Star	9,50	
106158 01814	Kippkübel 65 Liter	f. Maxi, Star	16,00	
106159 01815	Mörtelsilo 65 Liter	f. Maxi, Star	23,00	
106160 01816	Steinkorb	m. Holzpalette, f. Maxi, Star; 62x32x50cm	21,00	
201580 01819	Plattengreifer	einstellbar f. Plattenbreiten bis zu 125cm, f. Maxi, Star	24,00	
106162 01820	Förderkorb	m. Holzpalette, f. Maxi, Star, 92x57x44cm	38,00	
106119 01206	Ladestellensicherung Simple,	f. Mini, Maxi, Star, 200 Z, 500 Z; B=1,4m	29,00	
42500	Etagensicherungstür ECO S	f. Mini, Maxi, Star; B=0,85m	26,00	
106232 02824	Kabeltrommel 33m	f. alle Schrägaufzüge; 3x2,5mm ²	8,70	
205817	Kabeltrommel 40m	3x2,5mm ² (Leitungsquerschnitt!), f. alle Schrägaufzüge, 200 Z, 300 Z, 300Z/ZP	11,00	
106449 07324	Drahtseil 26m	Ø5mm, f. Mini, Maxi, Star	2,60	
106457 07589	Drahtseil 51m	Ø5mm, f. Mini, Maxi, Star	5,10	
106149 01535	Steuerung	m. Not-Aus 30m, f. Star 250 Comfort	8,00	
01536	Steuerung	m. Not-Aus 50m, f. Star 250 Comfort	12,00	

M=EKRO MIETPARK. *Ausführungen sind Richtwerte, Maße können variieren



106155



106157



106158



106159



106160



201580



106119



42500



106149

GEDA MINI 60 S		Sets		
Artikelnr.	Bezeichnung	Ausstattung und Ausführung *	ca. kg	M
200286	GEDA MINI 60 S 51m Set	m. 51m Zugseil 106143 Grundeinheit ohne Schwenkarm Ausführung siehe Tabelle Grundeinheiten inkl. steckbarer 10m Steuerung mit Not-Aus	70,00	
		106392 Schwenkarm		
		106140 Schwenkarmhalterung		
200287	GEDA MINI 60 S 81m Set	m. 81m Zugseil 106144 Grundeinheit ohne Schwenkarm Ausführung siehe Tabelle Grundeinheiten inkl. steckbarer 10m Steuerung mit Not-Aus	75,00	M
		106392 Schwenkarm		
		106140 Schwenkarmhalterung		
GEDA MINI 60 S		Grundeinheiten und Schwenkarm		
Artikelnr.	Bezeichnung	Ausstattung und Ausführung *	ca. kg	M
106143 01422	GEDA MINI 60 S 51m Grundeinheit	komplett mit 51m Zugseil, Drallfänger und Haken; Tragfähigkeit bis 60kg; 2 Hubgeschwindigkeiten 23/69m/min; 0,25/0,75kW/230V/50Hz; Ohne Schwenkarm! inkl. steckbarer 10m Steuerung mit Not-Aus	50,00	
106144 01424	GEDA MINI 60 S 81m Grundeinheit	komplett mit 81m Zugseil mit Zusatzgewicht, Drallfänger und Ha- ken; Tragfähigkeit bis 60kg; 2 Hubgeschwindigkeiten 23/69 m/min; 0,25/0,75kW/230V/50Hz; Ohne Schwenkarm! inkl. steckbarer 10m Steuerung mit Not-Aus	55,00	
106392 05711	Schwenkarm	f. Mini, Maxi	12,00	
106140 01407	Schwenkarmhalterung	f. Mini, L=1,70m	8,00	

M=EKRO MIETPARK, * Ausführungen sind Richtwerte, Maße können variieren

Grundeinheit



106143/106144 GEDA MINI 60S



106392



106140



ZUBEHÖR		Lastaufnahmemittel und Sonderzubehör		
Artikelnr.	Bezeichnung	Ausstattung und Ausführung*	ca. kg	M
106141 01408	Lasthaken f. Gerüstteile	f. Mini, Maxi	0,60	
106263 03066	Seilstropp	f. Mini, Maxi; Ø 5mm, L=35cm	0,10	
106146 01432	Hebeschlinge	1,5m, zum Belagtafeln-Transport o.ä., f. Mini, Maxi	0,50	
106163 01827	Hakenträger	f. 5 Lasthaken, f. Mini, Maxi	2,30	
106154 01810	Eimerträger f. 2 Eimer	f. rund/oval, f. Mini, Maxi	4,40	
107156 47760	Transportgestell	f. Mini, Maxi	23,00	
106119 01206	Ladestellensicherung Simple	f. Star, Mini, Maxi, 200 Z, 500 Z; B=1,4m	29,00	
42500	Etagensicherungstür ECO S	f. Mini, Maxi, Star; B=0,85m	26,00	
106627 10970	Steuerung	f. Mini, Maxi, m. Not-Aus 10m	2,60	
106147 01433	Steuerung	f. Mini, Maxi, m. Not-Aus 30m	7,00	
106148 01434	Steuerung	f. Mini, Maxi, m. Not-Aus 50m	11,00	
106142 01409	Adapter	f. Mini, Maxi, f. Spezialschwenkarm	0,60	
106145 01429	Sicherheitsbügelschloss	f. Mini, Maxi, Bügel umfasst Gerüstständer	1,10	
106232 02824	Kabeltrommel 33m	f. alle Schrägaufzüge; 3x2,5mm ²	8,70	
205817	Kabeltrommel 40m	3x2,5mm ² (Leitungsquerschnitt!), f. alle Schrägaufzüge, 200 Z, 300 Z, 300Z/ZP	11,00	
106609 10733	Drahtseil 51m	f. Mini, Maxi, Ø 4,5mm	3,90	
106611 10736	Drahtseil 81m	f. Mini, Maxi, Ø 4,5mm	6,30	

M=EKRO MIETPARK. *Ausführungen sind Richtwerte, Maße können variieren



106141



106263



106146



106163



106154



107156



106119



42500



106627/106147/106148



106145

EKRO® SEILAUFGÜGE GEDA MAXI 120 S/150 S



GEDA MAXI 120 S/150 S		Sets		
Artikelnr.	Bezeichnung	Ausstattung und Ausführung *	ca. kg	M
200289	GEDA MAXI 120 S, 51m, Traglast bis 120kg Set	106137 Grundeinheit Ausführung siehe Tabelle Grundeinheiten	85,00	
		106392 Schwenkarm		
		107060 Schwenkarmhalterung		
200290	GEDA MAXI 120 S, 81m, Traglast bis 120kg Set	106138 Grundeinheit Ausführung siehe Tabelle Grundeinheiten	90,00	M
		106392 Schwenkarm		
		107060 Schwenkarmhalterung		
200291	GEDA MAXI 150 S, 51m, Traglast bis 150kg Set	106135 Grundeinheit Ausführung siehe Tabelle Grundeinheiten	85,00	
		106392 Schwenkarm		
		107060 Schwenkarmhalterung		
200292	GEDA MAXI 150 S, 81m, Traglast bis 150kg Set	106136 Grundeinheit Ausführung siehe Tabelle Grundeinheiten	90,00	M
		106392 Schwenkarm		
		107060 Schwenkarmhalterung		

M=EKRO MIETPARK, *Ausführungen sind Richtwerte, Maße können variieren



GEDA MAXI 120 S/150 S		Grundeinheiten und Schwenkarm		
Artikelnr.	Bezeichnung	Ausstattung und Ausführung*	ca. kg	M
106137 01297	GEDA MAXI 120 S 51m, 120kg Grundeinheit	komplett mit 51m Zugseil, Drallfänger und Haken, Tragfähigkeit bis 120kg ; 0,45/1,35kW/230V/50Hz; 2 Hubgeschwindigkeiten 20/60m/min; ohne Schwenkarm inkl. steckbarer 10m Steuerung mit Not-Aus	60,00	
106138 01298	GEDA MAXI 120 S 81m, 120kg Grundeinheit	komplett mit 81m Zugseil mit Zusatzgewicht, Drallfänger und Haken, Tragfähigkeit bis 120kg ; 0,45/1,35kW/230V/50Hz; 2 Hubgeschwindigkeiten 20/60m/min; ohne Schwenkarm inkl. steckbarer 10m Steuerung mit Not-Aus	65,00	
106135 01286	GEDA MAXI 150 S 51m, 150kg Grundeinheit	komplett mit 51m Zugseil, Drallfänger und Haken, Tragfähigkeit bis 150kg ; 0,45/1,35kW/230V/50Hz; 2 Hubgeschwindigkeiten 15/45m/min; ohne Schwenkarm inkl. steckbarer 10m Steuerung mit Not-Aus	60,00	
106136 01287	GEDA MAXI 150 S 81m, 150kg Grundeinheit	komplett mit 81m Zugseil mit Zusatzgewicht, Drallfänger und Haken, Tragfähigkeit bis 150kg ; 0,45/1,35kW/230V/50Hz; 2 Hubgeschwindigkeiten 15/45m/min; ohne Schwenkarm inkl. steckbarer 10m Steuerung mit Not-Aus	65,00	
106133 01267	Universalschwenkarm Set	106392 Schwenkarm 107060 Schwenkarmhalterung	25,00	
106392 05711	Schwenkarm	f. Mini, Maxi	12,00	
107060 29497	Schwenkarmhalterung	f. Maxi, L=2,5m	13,00	

M=EKRO MIETPARK, *Ausführungen sind Richtwerte, Maße können variieren

Grundeinheit



Grundeinheit



107060



106392



ZUBEHÖR		Lastaufnahmemittel und Sonderzubehör		
Artikelnr.	Bezeichnung	Ausstattung und Ausführung *	ca. kg	M
107156 47760	Transportgestell	f. Mini, Maxi	23,00	
106119 01206	Ladestellensicherung Simple	f. Star, Mini, Maxi, 200 Z, 500 Z; B=1,4m	29,00	
42500	Etagensicherungstür ECO S	f. Mini, Maxi, Star; B=0,85m	26,00	
106627 10970	Steuerung	f. Mini, Maxi, m. Not-Aus 10m	2,60	
106147 01433	Steuerung	f. Mini, Maxi, m. Not-Aus 30m	7,00	
106148 01434	Steuerung	f. Mini, Maxi, m. Not-Aus 50m	11,00	
106142 01409	Adapter	f. Mini, Maxi, f. Speziialschwenkarm	0,60	
106145 01429	Sicherheitsbügelschloss	f. Mini, Maxi, Bügel umfasst Gerüstständer	1,10	
106232 02824	Kabeltrommel 33m	f. alle Schrägaufzüge; 3x2,5mm ²	8,70	
205817	Kabeltrommel 40m	3x2,5mm ² (Leitungsquerschnitt!), f. alle Schrägaufzüge, 200 Z, 300 Z, 300Z/ZP	11,00	
106609 10733	Drahtseil 51m	f. Mini, Maxi; Ø 4,5mm	3,90	
106611 10736	Drahtseil 81m	f. Mini, Maxi; Ø 4,5mm	6,30	
106141 01408	Lasthaken f. Gerüstteile	f. Mini, Maxi	0,60	
106263 03066	Seilstropp	f. Mini, Maxi, Ø 5mm, L=35cm	0,10	
106146 01432	Hebeschlinge	1,5m, zum Belagtafeln-Transport o.ä., f. Mini, Maxi	0,50	
106163 01827	Hakenträger	f. 5 Lasthaken, f. Mini, Maxi	2,30	
106154 01810	Eimerträger f. 2 Eimer	f. rund/oval, f. Mini, Maxi	4,40	
106155 01811	Eimerträger f. 4 Eimer	f. rund/oval, f. Maxi, Star	9,00	
106156 01812	Eimergehänge f. 4 Eimer	f. Maxi, Star	4,00	
106158 01814	Kippkübel 65 Liter	f. Maxi, Star	16,00	
106159 01815	Mörtelsilo 65 Liter	f. Maxi, Star	23,00	
106160 01816	Steinkorb	m. Holzpalette, f. Maxi, Star; 62x32x50cm	21,00	
201580 01819	Plattengreifer	einstellbar f. Plattenbreiten bis zu 125cm	24,00	
106162 01820	Förderkorb	m. Holzpalette; 92x57x44cm	38,00	

M=EKRO MIETPARK, *Ausführungen sind Richtwerte, Maße können variieren

EKRO® SEILAUFGÜGE

GEDA MAXI 120 S/150 S



107156



106119



42500



106627/106147/106148



106145



106141



106263



106146



106163



106154



106155



106156



106158



106159



106160




201580



106162

EKRO® ALU SCHRÄGAUFZÜGE

GEDA 200 STANDARD, 250 COMFORT, FIXLIFT 250



GEDA LIFTE		Sets		
Artikelnr.	Bezeichnung	Ausstattung und Ausführung *	ca. kg	M
106182 <i>02030</i>	GEDA Lift 200 Standard 43m, 200kg Set	Nutzlast bis 200kg, Hubgeschwindigkeit 25m/min (=1-stufig), 1kW/230V/50Hz; inkl. Steuerung und Endschalter 106827 Seilwinde Standard 43m Seil 106475 Schlitten Standard 106472 Kopfteil m. Schnellverschluss- Umlenkrolle 106618 Fußteil 2m	87,30	
106183 <i>02032</i>	GEDA Lift 250 Comfort 43m, 250kg Set	Nutzlast bis 250kg, Hubgeschwindigkeit 30m/min (=1-stufig), 1,3kW/230V/50Hz; inkl. steckbarer Steuerung und Endschalter 106570 Seilwinde Comfort 43m Seil 106475 Schlitten Standard 106472 Kopfteil m. Schnellverschluss- Umlenkrolle 106618 Fußteil 2m	88,30	
106184 <i>02033</i>	GEDA Lift 250 Comfort 63m, 250kg Set	Nutzlast bis 250kg, Hubgeschwindigkeit 30m/min (=1-stufig), 1,3kW/230V/50Hz; inkl. steckbarer Steuerung und Endschalter 106596 Seilwinde Comfort 63m Seil 106475 Schlitten Standard 106472 Kopfteil m. Schnellverschluss- Umlenkrolle 106618 Fußteil 2m	96,30	M
106185 <i>02034</i>	GEDA Fixlift 250 43m, 250kg Set	Nutzlast bis 250kg, 2 Hubgeschwindigkeiten 19/38m/min, 0,6/1,2kW/230V/50Hz; inkl. steckbarer Steuerung und Endschalter 106569 Seilwinde Fixlift 43m Seil 106475 Schlitten Standard 106472 Kopfteil m. Schnellverschluss- Umlenkrolle 106618 Fußteil 2m	84,30	
106186 <i>02035</i>	GEDA Fixlift 250 63m, 250kg Set	Nutzlast bis 250kg, 2 Hubgeschwindigkeiten 19/38m/min, 0,6/1,2kW/230V/50Hz; inkl. steckbarer Steuerung und Endschalter 106623 Seilwinde Fixlift 63m Seil 106475 Schlitten Standard 106472 Kopfteil m. Schnellverschluss- Umlenkrolle 106618 Fußteil 2m	96,30	
ZUBEHÖR		Leiterteile und Befestigung		
Artikelnr.	Bezeichnung	Ausstattung und Ausführung *	ca. kg	M
106293 <i>03378</i>	Leiterteil 2m	m. Ringmüttern komplett, Tragfähigkeit 150/200kg f. alle Schrägaufzüge	9,50	
106294 <i>03379</i>	Leiterteil 1m	m. Ringmüttern komplett, Tragfähigkeit 150/200kg f. alle Schrägaufzüge	5,80	
106248 <i>02888</i>	Leiterteil 2m	m. Ringmüttern komplett, Tragfähigkeit 200/250kg f. alle Schrägaufzüge	11,00	M
106249 <i>02889</i>	Leiterteil 1m	m. Ringmüttern komplett, Tragfähigkeit 200/250kg f. alle Schrägaufzüge	6,80	M
106250 <i>02890</i>	Leiterteil 0,75m	m. Ringmüttern komplett, Tragfähigkeit 200/250kg f. alle Schrägaufzüge	5,80	
106251 <i>02891</i>	Leiterteil 0,50m	m. Ringmüttern komplett, Tragfähigkeit 200/250kg f. alle Schrägaufzüge	4,80	
201439 <i>02907</i>	Ringmüttern	Bund (10 Stück), m. Scheiben u. Schrauben f. GEDA Leiterteil	1,10	
106383 <i>05643</i>	Alu-Leiterstütze	Teleskop bis 5,7m f. alle Schrägaufzüge	11,00	M
106235 <i>02829</i>	Verlängerungsrohr	komplett, f. Alu-Leiterstütze bis 7,4m f. alle Schrägaufzüge	4,00	

M=EKRO MIETPARK, *Ausführungen sind Richtwerte, Maße können variieren

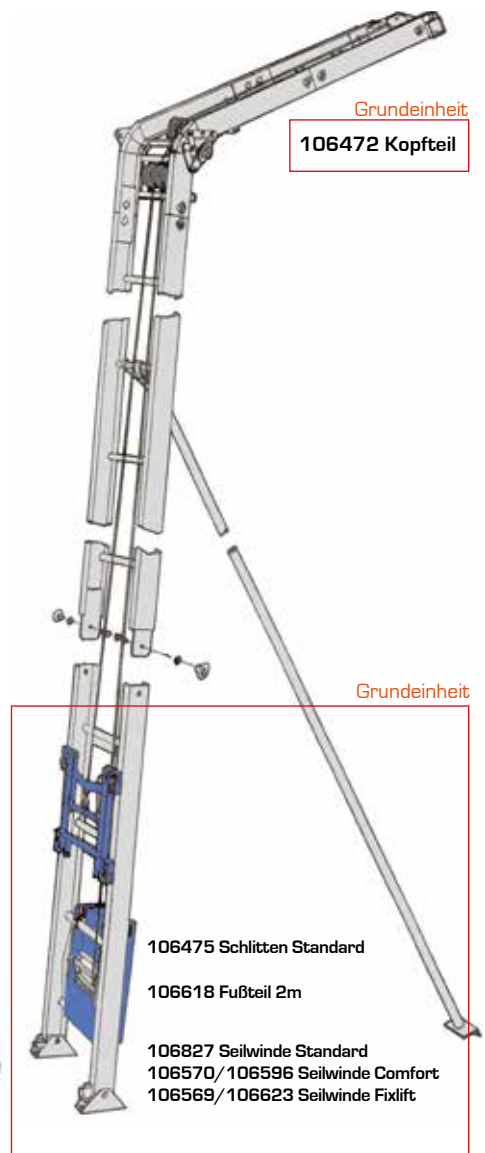
EKRO® ALU SCHRÄGAUFZÜGE

GEDA 200 STANDARD, 250 COMFORT, FIXLIFT 250



GEDA LIFTE		Seilwinden und Zubehör		
Artikelnr.	Bezeichnung	Ausstattung und Ausführung*	ca. kg	M
106827 16570	Seilwinde Standard	m. 43m Seil, 230V/50Hz	56,00	
106570 100570	Seilwinde Comfort	m. 43m Seil, 230V/50Hz	57,00	
106596 10697	Seilwinde Comfort	m. 63m Seil, 230V/50Hz	65,00	
106569 10550	Seilwinde Fixlift	m. 43m Seil, 230V/50Hz	53,00	
106623 10854	Seilwinde Fixlift	m. 63m Seil, 230V/50Hz	65,00	
106475 08211	Schlitten-Standard	m. Seilbruchsicherung, f. alle Schrägaufzüge	14,20	
106472 08184	Kopfteil	m. Schnellverschluss-Umlenkrolle, f. alle Schrägaufzüge	3,80	
106618 10790	Fußteil 2m	f. alle Schrägaufzüge	14,00	

M=EKRO MIETPARK, *Ausführungen sind Richtwerte, Maße können variieren



Grundeinheit
106472 Kopfteil

106827
Seilwinde Standard 43/21m
für GEDA Lift 200 Standard

106570
Seilwinde Comfort 43/21m
für GEDA Lift 250 Comfort

106569
Seilwinde Fixlift 43m
für GEDA Fixlift 250



106293
Leiterteil 200kg, 2m



106294
Leiterteil 200kg, 1m



106248
Leiterteil 250kg, 2m



106249
Leiterteil 250kg, 1m



106250/106251
Leiterteil 250kg, 0,75m
und 0,5m



106383



107070

106475 Schlitten Standard

106618 Fußteil 2m

106827 Seilwinde Standard
106570/106596 Seilwinde Comfort
106569/106623 Seilwinde Fixlift

EKRO® ALU SCHRÄGAUFZÜGE

GEDA 200 STANDARD, 250 COMFORT, FIXLIFT 250



ZUBEHÖR		Lastaufnahmemittel und Sonderzubehör		
Artikelnr.	Bezeichnung	Ausstattung und Ausführung *	ca. kg	M
106252 02893	Universalpritsche	m. klappbarem Seitenschutz, f. alle Schrägaufzüge	31,00	
101972	Universalpritsche	Typ EKRO, o. Seitenschutz, verzinkt, f. alle Schrägaufzüge	10,00	M
106254 02908	Solarpritsche	f. alle Schrägaufzüge		
106240 02862	Frontschutz	f. Universalpritsche, f. alle Schrägaufzüge	3,90	
106228 02817	Eimergehänge	aufsteckbar auf Universalpritsche, f. alle Schrägaufzüge	6,50	
106253 02895	Vario-Bühne	komplett, m. klappbarem Seitenschutz (Bühnenneigung einstellbar), f. alle Schrägaufzüge	38,00	
106191 02253	Transportbühne groß	m. senkrecht und waagrecht steckbaren Bordwänden (Bühnenneigung einstellbar), f. alle Schrägaufzüge	55,00	
106236 02831	Plattenpritsche	o. Abstützung, einstellbar f. Plattenbreiten 0,5-1,6m f. alle Schrägaufzüge	31,00	
106225 02812	Abstützung	f. Plattenpritsche, f. alle Schrägaufzüge	8,80	
106239 02860	Ziegelpritsche	m. Schutzgitter, Karren u. 2 Paletten, f. alle Schrägaufzüge	40,00	
106229 02818	Kippmulde	m. Kippvorrichtung (drehbar zum Entleeren am Boden) und einstellbarer Abstützung (nur für Standardschlitten), f. alle Schrägaufzüge	64,00	
106241 02877	Knickstück	20-45° stufenlos einstellbar, f. alle Schrägaufzüge	14,00	
106234 02828	Knickstück	20-45° stufenlos einstellbar, drehbar, f. alle Schrägaufzüge	17,00	M
106230 02822	Fahrwerk	m. Radentlastung, f. alle Schrägaufzüge	12,00	
106232 02824	Kabeltrommel 33m	3x2,5mm ² (unbedingt erforderlicher Leitungsquerschnitt)	8,70	
205817	Kabeltrommel 40m	3x2,5mm ² (Leitungsquerschnitt!), f. alle Schrägaufzüge, 200 Z, 300 Z, 300Z/ZP	11,00	
106245 02884	Dachziegelverteiler	Tragkraft 200kg, f. alle Schrägaufzüge	11,00	
106233 02826	Dachauflagebock	stufenlos höhenverstellbar, 37-60cm	9,30	
106247 02886	Fahrgestell	zum manuellen Transport der Grundeinheit, f. alle Schrägaufzüge	12,00	
106237 02855	Kippschlitten	o. Kippmulde, m. Seilbruchsicherung, f. alle Schrägaufzüge	45,00	
106238 02856	Kippmulde	nur f. Kippschlitten, f. alle Schrägaufzüge	31,00	
107154 46309	Liftbox	80x65x78cm	36,00	
106224 02804	Verlängerungskabel	20m f. Steuerung (5-polig)	5,00	
106242 02879	Verlängerungskabel	20m f. Steuerung (7-polig)	4,40	

M=EKRO MIETPARK, *Ausführungen sind Richtwerte, Maße können variieren

EKRO® ALU SCHRÄGAUFZÜGE

GEDA 200 STANDARD, 250 COMFORT, FIXLIFT 250



101972



106252



106240



106228



106253



106191



106236



106239



106229



106241



106234



106245



106233



106247



107154



106224/106242



106237



106238



106225



106225

Die Tragfähigkeit richtet sich nach der Ausführung der Leiterteile, der Neigung sowie der Schienenlänge.

EKRO® ALU SCHRÄGAUFZÜGE GEDA AKKU LEITERLIFT



GEDA AKKU LEITERLIFT		Set		
Artikelnr.	Bezeichnung	Ausstattung und Ausführung *	ca. kg	M
201146 <i>65900</i>	GEDA Akkuleiterlift Set	Tragfähigkeit bis 120kg; Hubgeschwindigkeit 15m/min; Förderhöhe 10m; Akku 24V/10Ah	116,50	M
		201147 Grundeinheit Ausführung siehe Tabelle Grundeinheit		
		201148 LIFTLeiter 4500 (4,50m) 2Stk.		
		201149 LIFTLeiter 2400 (2,40m)		
		201150 Leiterverbinder 2Stk.		
		201151 Lastbühne PREMIUM		
		201152 Kopfteil		
		201153 Akku m. Kapazitätsanzeige		
		201154 Ladegerät 3,0 A		
		201482 Abschlussstange		
		106297 Zurringurt		

M=EKRO MIETPARK, *Ausführungen sind Richtwerte, Maße können variieren

GEDA AKKU LEITERLIFT

Für Satz- und Druckfehler wird keine Haftung übernommen. Technische Änderungen vorbehalten. © EKRO Bausystem GmbH

201152 Kopfteil

201148

201149

201150

201149

= Förderhöhe 2,20m - 2,40m

201148 + 201149 + 201150

= Förderhöhe 2,20m - 6,80m

2x 201148 + 201149 + 2x 201150

= Förderhöhe 2,20m - 10,00m

GEDA AKKU LEITERLIFT		Grundeinheit		
Artikelnr.	Bezeichnung	Ausstattung und Ausführung*	ca. kg	M
201147 65000	GEDA Akkuleiterlift Grundgerät (ohne Akku)	Tragfähigkeit bis 120 kg; Hubgeschwindigkeit 15 m/min; Förderhöhe bis 10 m Funksteuerung Robustes Gurtband; Endschalterbügel; Kompaktes Gehäuse aus hochschlagfestem Kunststoff; robuste Leiter mit Führungsprofil; Aufnahmen für Lastbühne	30,00	
205179 65100	GEDA Akkuleiterlift Grundgerät (ohne Akku)	Tragfähigkeit bis 120 kg; Hubgeschwindigkeit 15 m/min; Förderhöhe bis 10 m Funksteuerung, WLAN-Steuerung	31,00	
ZUBEHÖR		Liftleitern, Lastaufnahmemittel & Sonderzubehör		
Artikelnr.	Bezeichnung	Ausstattung und Ausführung*	ca. kg	M
201148 65210	LIFTleiter 4500	L=4,50m, Verstärktes Leitergelenk	19,00	
201149 65220	LIFTleiter 2400	L=2,40m	9,70	
201150 65230	Leiterverbinder	2 Stk.	7,60	
65310	Lastbühne	Basic	5,50	
201763 65320	Lastbühne	Standard	10,00	
201151 65330	Lastbühne	Premium	17,00	
201152 65410	Kopfteil		2,30	
201153 65420	Akku 24V/10Ah	m. Kapazitätsanzeige	1,90	
201154 65430	Ladegerät	3,0 A	0,70	
201482 65450	Abschlussstange	begrenzt den Fahrweg nach unten	0,60	
205180 65470	Transportkoffer+		4,40	
106297 03396	Zurrgurt		0,10	

M=EKRO MIETPARK, *Ausführungen sind Richtwerte, Maße können variieren

Grundeinheit



EKRO® ZAHNSTANGENAUFZÜGE

GEDA 200 Z - MATERIALAUFZUG

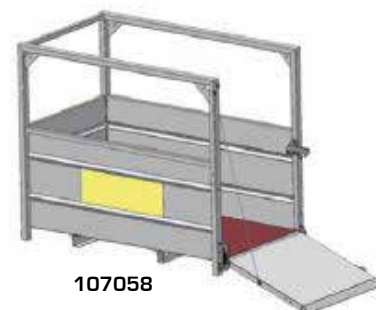


GEDA 200 Z		Set		
Artikelnr.	Bezeichnung	Ausstattung und Ausführung *	ca. kg	M
200137	GEDA 200 Z Set (ohne Etageeinrichtung)	Tragfähigkeit bis 200kg; Hubgeschwindigkeit 25m/min; Förderhöhe bis 35m	233,00	M
		106194 Grundeinheit Ausführung siehe Tabelle Grundeinheit inkl. steckbarer 5m Steuerung		
		107058 Lastbühne 107065 Schwenkrahmen		
Etagensicherung		Set (optional pro zusätzlichen Etageausstieg)		
Artikelnr.	Bezeichnung	Ausstattung und Ausführung *	ca. kg	M
200139	Etageeinrichtung 200 Z Set	106193 Endschalteranfahrbügel für Entladestopp	25,60	M
		107125 Etagensicherungstür ECO		

M=EKRO MIETPARK, * Ausführungen sind Richtwerte, Maße können variieren



Grundeinheit




EKRO® ZAHNSTANGENAUFZÜGE

GEDA 200 Z - MATERIALAUFZUG



GEDA 200 Z		Grundeinheit		
Artikelnr.	Bezeichnung	Ausstattung und Ausführung*	ca. kg	M
106194 02505	GEDA 200 Z Grundeinheit	Tragfähigkeit bis 200 kg; Hubgeschwindigkeit 25 m/min; Förderhöhe bis 35m; Fußteil 2,0 m; Schlitten mit Antrieb 1,7 kW/230 V/50 Hz und geschwindigkeitsabhängiger Fangvorrichtung; Federkabeltrommel mit Schleppkabel; Fahrgestell; Überlastabschaltung mit Anzeige inkl. steckbarer 5m Steuerung	146,00	
ZUBEHÖR		Leiterteile & Befestigung (Hubhöhe)		
Artikelnr.	Bezeichnung	Ausstattung und Ausführung*	ca. kg	M
106195 02506	Leiterteil 2m	m. Zahnstange, f. 200 Z	24,00	
106196 02507	Leiterteil 1m	m. Zahnstange, f. 200 Z	14,00	
107063 29807	Schienenhalterung	1 Stk. f. Fußteil; je 1 Stk. pro 4 m Aufbauhöhe	8,00	
107066 29819	Wandhalterung	nur in Verbindung m. Schienenhalterung	5,20	
101974	Gerüsthalter 120	f. 200 Z	5,00	
ZUBEHÖR		Lastaufnahmemittel und Sonderzubehör		
Artikelnr.	Bezeichnung	Ausstattung und Ausführung*	ca. kg	M
107065 29811	Schwenkrahen	f. 200 Z	18,00	
107058 29200	Lastbühne	Innenmaße 140x80x110cm, f. 200 Z	46,00	
107064 29809	Halterung f. Gerüstteile	f. 200 Z	4,00	
107125 38500	Etagensicherungstür ECO	B=0,85m, f. 200 Z	23,00	
106193 02364	Endschalteranfahrbügel	f. Entladestopp, f. 200 Z	2,60	
105778	Etagenschranken	verzinkt, f. 200 Z	20,50	
106232 02824	Kabeltrommel 33m	3x2,5mm ² (Leitungsquerschnitt!), f. alle Schrägaufzüge, 200 Z	8,70	
205817	Kabeltrommel 40m	3x2,5mm ² (Leitungsquerschnitt!), f. alle Schrägaufzüge, 200 Z, 300 Z, 300Z/ZP	11,00	
106224 02804	Verlängerungskabel	20m, f. Steuerung (5-polig), f. alle Schrägaufzüge, 200 Z	5,00	
24512	Kältepaket	f. 200 Z	0,30	
26267	Betriebsstundenzähler	f. 200 Z	0,20	

M=EKRO MIETPARK, *Ausführungen sind Richtwerte, Maße können variieren



EKRO® ZAHNSTANGENAUFZÜGE

GEDA 300 Z - MATERIALAUFZUG



GEDA 300 Z		Grundeinheiten		
Artikelnr.	Bezeichnung	Ausstattung und Ausführung *	ca. kg	M
106197 02511	GEDA 300 Z 230V Grundeinheit	Zahnstangenaufzug mit Aluminium-Mast Tragfähigkeit bis 300kg; Hubgeschwindigkeit 20m/min; Förderhöhe bis 50m; 1,8kW/230V/50Hz Fußteil mit Grundmast 2m; Schwenkschlitten mit Antrieb 1,8kW/230V/50Hz und geschwindigkeitsabhängiger Fangvorrichtung; Sicherheitsstopp ca. 2m über dem Boden mit akustischem Warnton; Betriebs- und Notendschalter oben und unten; Schwenkschalter; Montagesteuerung; Überlastabschaltung mit Anzeige; Kranöse; Arbeits- steckdose 230V Endschalteranfahrbügel Handsteuerung 5m	215,00	
106205 02530	GEDA 300 Z 400V Grundeinheit	Zahnstangenaufzug mit Aluminium-Mast Tragfähigkeit bis 300kg; Hubgeschwindigkeit 30m/min; Förderhöhe 100m; 2,5kW/400V/50Hz sonst baugleich mit GEDA 300 Z (230V) Endschalteranfahrbügel Handsteuerung 5m	215,00	

ZUBEHÖR		Kabeltöpfe		
Artikelnr.	Bezeichnung	Ausstattung und Ausführung *	ca. kg	M
204354 02560	Kabeltopf	m. Schleppkabel 25m, 230V	27,00	
02561	Kabeltopf	m. Schleppkabel 50m, 230V	37,00	
106209 02570	Kabeltopf	m. Schleppkabel 25m, 400V	48,00	
106210 02571	Kabeltopf	m. Schleppkabel 50m, 400V	62,00	
106211 02572	Kabeltopf	m. Schleppkabel 75m, 400V	76,00	
106212 02573	Kabeltopf	m. Schleppkabel 100m, 400V	90,00	

ZUBEHÖR		Verlängerungsmasten und Befestigung		
Artikelnr.	Bezeichnung	Ausstattung und Ausführung *	ca. kg	M
106150 01748	Alu-Mast 2m	f. 300 Z	27,00	
106151 01749	Alu-Mast 1m	f. 300 Z	15,00	
106152 01765	Masthalterung	1 Stk. für Grundmast sowie 1 Stk. pro 4m Mast, f. 300 Z	4,00	
106153 01787	Satz Befestigungsrohre	f. Wandbefestigung, 1 Satz je Masthalterung, f. 300 Z	8,40	
106207 02539	Schleppkabelführung	1 Stk. pro Masthalterung, f. 300 Z	1,50	

M=EKRO MIETPARK. *Ausführungen sind Richtwerte, Maße können variieren



106150



106151



106153



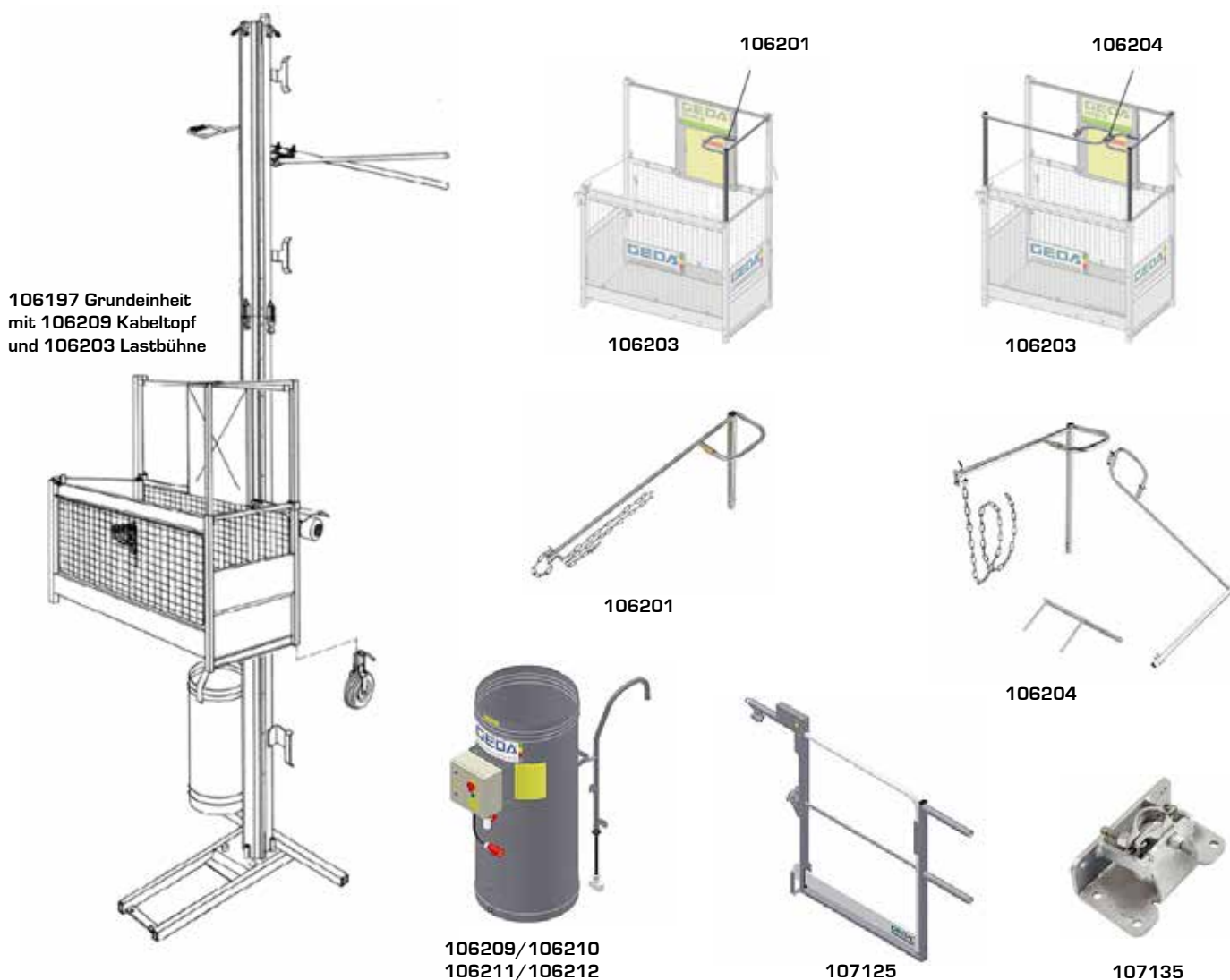
106152



106207

ZUBEHÖR		Bühne und Etagensicherung		
Artikelnr.	Bezeichnung	Ausstattung und Ausführung*	ca. kg	M
106203 02526	Lastbühne	innen 1,4x0,75x1,1/1,8m, f. 300 Z	76,00	
106201 02523	Standardaufsteckrahmen	zur Lastbühne (f. Gerüستهile) f. 300 Z	6,50	
106204 02528	Spezialaufsteckrahmen	zur Lastbühne (f. Gerüستهile) f. 300 Z	14,00	
107125 38500	Etagensicherungstür ECO	B=0,85m, f. 300 Z	23,00	
106121 01214	Elektromodul	f. Etagensicherungstür f. 300 Z	3,20	
106642 11543	Endschalteranfahrbügel	f. Etagenstopp f. 300 Z	2,30	
106198 02513	Verlängerungskabel	20m, zu Elektromodul f. 300 Z	4,10	
107135 41163	Wand-Bodenbefestigung	f. Etagensicherungstür f. 300 Z	4,70	

M=EKRO MIETPARK, *Ausführungen sind Richtwerte, Maße können variieren



EKRO® ZAHNSTANGENAUFZÜGE

GEDA 300 Z - MATERIALAUFZUG



ZUBEHÖR		Sonderzubehör		
Artikelnr.	Bezeichnung	Ausstattung und Ausführung *	ca. kg	M
106199 02516	Umweh rung	unten m. Zugangsschranke u. Steuerung	64,00	
02519	Rangierfahrwerk		6,80	
22270	Handhebel-Fettpresse		1,50	
26100	Automatische Schmiereinrichtung	230V	11,00	
203744 40081	Automatische Schmiereinrichtung	400V	11,00	
106985 22286	Befüllpresse	f. automatische Schmiereinrichtung	0,90	
106206 02537	Spindel	zum Einstellen/Ausrichten Grundmast (3 Stk. notwendig)	1,80	
106232 02824	Kabeltrommel 33m	3x2,5mm ² (unbedingt erforderlicher Leitungsquerschnitt)	8,70	
205817	Kabeltrommel 40m	3x2,5mm ² (Leitungsquerschnitt!), f. alle Schrägaufzüge, 200 Z, 300 Z, 300Z/ZP	11,00	
106113 01168	Verlängerungskabel	25m, 16A, 400V	8,50	
106112 01167	Verlängerungskabel	50m, 16 A, 400V	14,00	
02520	Einachsanhänger	80km/h, ohne Zugöse, automatisches Abladen ohne Hilfsmittel	140,00	
02521	Zugöse Pkw		3,00	
106200 02522	Zugöse Lkw	f. Einachsanhänger	12,00	
38951	Kabeltopfabdeckung	m. Schloss (Diebstahlschutz)	4,30	
201959 66100	GEDA Power Grease 7000 Erstschmier set	zur manuellen Erstschmierung	1,00	
204379 66102	GEDA Power Grease 1000 Erstschmier set	zur manuellen Erstschmierung	1,00	
13001	GEDA Power Grease 7000 Kartusche 400g	zur manuellen Schmierung	0,50	
204378 13457	GEDA Power Grease 1000 Kartusche 380g	zur manuellen Schmierung	0,50	

M=EKRO MIETPARK, * Ausführungen sind Richtwerte, Maße können variieren



02519



26100/203744



106113/ 106112



02520



02521



106200



38951

EKRO® ZAHNSTANGENAUFZÜGE GEDA 300 Z - MATERIALAUFZUG



EKRO® ZAHNSTANGENAUFZÜGE

GEDA 300 Z/ZP - 2



GEDA 300 Z/ZP - 2 (400V)		Sets		
Artikelnr.	Bezeichnung	Ausstattung und Ausführung *	ca. kg	M
204210	GEDA 300 Z/ZP - 2 (400V) Set Grundeinheit mit Bühne A, Beladerampe, Kabeltopf 50m	Transportbühne mit Stahlmast verzinkt für Personen und Material; Tragfähigkeit 500kg/3 Personen ; Hubgeschwindigkeit 12m/min; Förderhöhe bis 50m	777,00	M
		204148 Grundeinheit Bühne A 1,35x0,95m Beladerampe; Schlitten mit Antrieb 1,9kW/400V/50Hz und geschwindigkeitsabhängiger Fangbremse; Detaillierte Ausstattung laut Produktinformation.		
		Handsteuerung 5m, steckbar		
		Halteschiene (Endschalteranfahrbügel) (1x Etage, 1x Not-End)		
		107143 Kabeltopf m. Schleppkabel 50m, 400V		
		106120 Etagensicherungstüre Comfort		
ETAGENSICHERUNG		Sets (optional pro zusätzlichen Etageausstieg)		
Artikelnr.	Bezeichnung	Ausstattung und Ausführung *	ca. kg	M
200129	Etageeinrichtung Set	106222 Halteschiene (Endschalteranfahrbügel) f. Etagenstopp	68,30	M
		106120 Etagensicherungstüre Comfort		

M=EKRO MIETPARK, * Ausführungen sind Richtwerte, Maße können variieren



106222



106120

GEDA 300 Z/ZP - 2		Grundeinheiten		
Artikelnr.	Bezeichnung	Ausstattung und Ausführung *	ca. kg	M
01369	GEDA 300 Z/ZP - 2 230V Grundeinheit Bühne A	Transportbühne mit Stahlmast verzinkt für Personen und Material; Tragfähigkeit 300kg/3 Personen; Hubgeschwindigkeit 12m/ min; Förderhöhe bis 50m Bühne A 1,35 x 0,95m, Beladerampe; Detaillierte Ausstattung laut Produktinformation.	588,00	
01374	GEDA 300 Z/ZP - 2 230V Grundeinheit Bühne B	Transportbühne mit Stahlmast verzinkt für Personen und Material; Tragfähigkeit 300kg/3 Personen; Hubgeschwindigkeit 12m/ min; Förderhöhe bis 50m Bühne B 1,35 x 0,95m, Beladetur; Detaillierte Ausstattung laut Produktinformation.	582,00	
204148 01357	GEDA 300 Z/ZP - 2 400V Grundeinheit Bühne A	Transportbühne mit Stahlmast verzinkt für Personen und Material; Tragfähigkeit 500kg/3 Personen; Hubgeschwindigkeit 12m/ min; Förderhöhe bis 50m Bühne A 1,35 x 0,95m, Beladerampe; Detaillierte Ausstattung laut Produktinformation.	588,00	
01376	GEDA 300 Z/ZP - 2 400V Grundeinheit Bühne B	Transportbühne mit Stahlmast verzinkt für Personen und Material; Tragfähigkeit 500kg/3 Personen; Hubgeschwindigkeit 12m/ min; Förderhöhe bis 50m Bühne B 1,35 x 0,95m, Beladetur; Detaillierte Ausstattung laut Produktinformation.	582,00	
ZUBEHÖR		Kabeltöpfe		
Artikelnr.	Bezeichnung	Ausstattung und Ausführung *	ca. kg	M
36805	Kabeltopf	m. Schleppkabel 25m, 230V	104,00	
36806	Kabeltopf	m. Schleppkabel 50m, 230V	133,00	
41805	Kabeltopf	m. Schleppkabel 25m, 400V	106,00	
107143 41806	Kabeltopf	m. Schleppkabel 50m, 400V	124,00	
ZUBEHÖR		Verlängerungsmasten und Befestigung		
Artikelnr.	Bezeichnung	Ausstattung und Ausführung *	ca. kg	M
202017 03350	GEDA UNI-X-MAST	1,5m, feuerverzinkt f. 300 Z/ZP, 500 Z, 500 Z/ZP, 1500 Z/ZP	40,00	
204149 03370	Masthalterungssatz zur Wandbefestigung	m. Befestigungsrohren (1 Stk. für Grundmast, 1 Stk. pro 6m Mast), f. 300 Z/ZP, 500 Z, 500 Z/ZP	30,00	
106117 01191	Satz Verlängerungsrohre 2m	f. Mastbefestigung f. 300 Z/ZP, 500 Z, 500 Z/ZP, 1500 Z/ZP	16,00	
107075 31050	Schleppkabelführung f. Flachkabel	in Abständen von max. 6m notwendig f. 300 Z/ZP, 500 Z	1,90	

M=EKRO MIETPARK, *Ausführungen sind Richtwerte, Maße können variieren



202017



204149



106117



107075

ZUBEHÖR		Ergänzungen z. Transportbühne, Etagensicherung		
Artikelnr.	Bezeichnung	Ausstattung und Ausführung *	ca. kg	M
29650	Montagesteg	f. Bühne (ausklappbare Plattform zur Montage ohne vorgebautem Gerüst)	41,00	
37920	Kältepaket		1,70	
107123 37660	Rampe	f. Frontbeladung, f. 300 Z/ZP	75,00	
38350	Türe	f. Frontbeladung	56,00	
205418 37570	Dach		14,00	
106109 01137	Halter	f. individ. Anlegerahmen f. Gerüstbau	6,20	
43476	Unterfahrerschutz	1,45x1,00m	9,80	
106120 01212	Etagensicherungstür Comfort	f. alle Transportaufzüge	65,00	
106123 01217	Etagensicherungstür Standard	f. alle Transportaufzüge	51,00	
106134 01268	Etagensicherungstür Standard Basic	f. alle Transportaufzüge	40,00	
106121 01214	Elektromodul	f. Etagensicherungstür Comfort/Standard/Standard Basic	3,20	
106222 02628	Halteschiene (Endschalteranfahrbügel)	f. Etagenstopp, f. 500 Z, 300 Z/ZP, 500 Z/ZP, 1500 Z/ZP	3,30	
107135 41163	Wand-Bodenbefestigung	f. Etagensicherungstür; 2 Stk. für Bodenbefestigung; 4 Stk. f. Wandbefestigung, f. 300 Z/ZP, 500 Z/ZP	4,70	
ZUBEHÖR		Sonderzubehör		
Artikelnr.	Bezeichnung	Ausstattung und Ausführung *	ca. kg	M
67204	Umwehrgung	H=1,1m	142,00	
106198 02513	Verlängerungskabel	20m f. Elektromodul, f. Etageeinrichtung f. 300 Z, 300 Z/ZP	4,10	
106232 02824	Kabeltrommel	33m, 3x2,5mm ² (unbedingt erforderlicher Leitungsquerschnitt), f. alle Schrägaufzüge, 200 Z, 300 Z, 300 Z/ZP	8,70	
106113 01168	Verlängerungskabel	25m, 16A, 400V f. 300 Z/ZP, 500 Z	8,50	
106112 01167	Verlängerungskabel	50m, 16A, 400V f. 300 Z, 300 Z/ZP	14,00	
107162 50881	Kranöse	Tragfähigkeit 1700 kg, f. 300 Z/ZP, 500 Z/ZP	15,00	
106115 01181	Einachsanhänger	80km/h, feuerverzinkt, f. 300 Z/ZP, 500 Z/ZP	256,00	
39418	Adapter	f. Einachsanhänger 106115 (unbedingt erforderlich!)	23,00	
106116 01182	Zugöse Pkw	f. Einachsanhänger f. 300 Z/ZP, 500 Z, 500 Z/ZP	1,60	
01183	Zugöse Lkw		3,00	
204379 66102	GEDA Power Grease 1000 Erstschmierer	zur manuellen Erstschnierung	1,00	
204378 13457	GEDA Power Grease 1000 Kartusche 380g	zur manuellen Schnierung	0,50	

M=EKRO MIETPARK, * Ausführungen sind Richtwerte, Maße können variieren

EKRO® ZAHNSTANGENAUFZÜGE GEDA 300 Z/ZP - 2




106120



106123



106134



106121



106222



106113/106112



107162



106115



39418



106116



01183



45570



107135



EKRO® ZAHNSTANGENAUFZÜGE

GEDA 500 Z - MATERIALAUFZUG



GEDA 500 Z		Set		
Artikelnr.	Bezeichnung	Ausstattung und Ausführung *	ca. kg	M
200155	GEDA 500 Z Set mit Kabeltopf	Zahnstangenaufzug mit Stahlmast verzinkt Tragfähigkeit 500kg; Hubgeschwindigkeit 30m/min; Förderhöhe bis 100m; Antrieb 5,5kW/400V/50Hz 106105 Grundeinheit Ausführung siehe Tabelle Grundeinheiten Halteschiene (Endschalteranfahrbügel) (1x Etage, 1x Not-End) Handsteuerung 5m, steckbar 106100 Kabeltopf m. Schleppkabel 50m	600,00	
ETAGENSICHERUNG		Set (optional pro zusätzlichen Etagenausstieg)		
Artikelnr.	Bezeichnung	Ausstattung und Ausführung *	ca. kg	M
200129	Etageeinrichtung Set	106222 Halteschiene (Endschalteranfahrbügel) f. Etagenstopp 106120 Etagensicherungstüre Comfort	68,30	

M=EKRO MIETPARK, * Ausführungen sind Richtwerte, Maße können variieren



106099/106100
01085/01086



202017



204149



106117



106111



39700



106121



107135



106198



106222



EKRO® ZAHNSTANGENAUFZÜGE

GEDA 500 Z - MATERIALAUFZUG



GEDA 500 Z		Grundeinheit		
Artikelnr.	Bezeichnung	Ausstattung und Ausführung *	ca. kg	M
106105 01110	GEDA 500 Z Grundeinheit	Zahnstangenaufzug mit Stahlmast verzinkt Tragfähigkeit 500kg; Hubgeschwindigkeit 30 m/min; Förderhöhe bis 100m; Antrieb 5,5kW/400V/50Hz Fußteil mit 2 Einstellspindeln und Grundmast 2,3m; Lastbühne mit überwachter Ladeklappe (1,6x1,4x1,1/1,8m) und mit Schlüssel für Etagensicherungstür; Schwenkschlitten und geschwindig- keitsabhängiger Fangvorrichtung; Detaillierte Ausstattung laut Produktinformation. Halteschiene (Endschalteranfahrbügel) (1x Etage, 1x Not-End) Handsteuerung 5m, steckbar	520,00	
ZUBEHÖR		Kabeltöpfe		
Artikelnr.	Bezeichnung	Ausstattung und Ausführung *	ca. kg	M
106099 01083	Kabeltopf	m. Schleppkabel 25m, f. 500 Z	65,00	
106100 01084	Kabeltopf	m. Schleppkabel 50m f. 500 Z	80,00	
01085	Kabeltopf	m. Schleppkabel 75m f. 500 Z	95,00	
01086	Kabeltopf	m. Schleppkabel 100m f. 500 Z	110,00	
ZUBEHÖR		Verlängerungsmasten und Befestigung		
Artikelnr.	Bezeichnung	Ausstattung und Ausführung *	ca. kg	M
202017 03350	GEDA UNI-X-MAST	1,5m komplett f. 500 Z, 300 Z/ZP, 500 Z/ZP, 1500 Z/ZP feuerverzinkt	40,00	
204149 03370	Masthalterungssatz zur Wandbefestigung	m. Befestigungsrohren, f. 500 Z, 300 Z/ZP, 500 Z/ZP (1 Stück f. Grundmast sowie 1 Stück pro 6m Mast)	30,00	
106117 01191	Satz Verlängerungsrohre (2m)	f. 500 Z, 300 Z/ZP, 500 Z/ZP (f. Mastbefestigung, zur Überbrückung eines Gerüsts)	16,00	
106111 01165	Schleppkabelführung	in 6m Abständen f. 500 Z, 500 Z/ZP, 1500 Z/ZP	2,70	
ZUBEHÖR		Etagensicherung Einzelteile		
Artikelnr.	Bezeichnung	Ausstattung und Ausführung *	ca. kg	M
39700	Etagensicherungstür ECO+	B=1,4m	27,00	
106121 01214	Elektromodul	f. Etagensicherungstür Comfort/Standard/Basic	3,20	
107135 41163	Wand-Bodenbefestigung	f. Etagensicherungstür f. 300 Z/ZP, 500 Z, 500 Z/ZP (2 Stk. f. Bodenbefestigung und 2 Stk. Rohre 1½" bauseits notwendig) (4 Stk. f. Wandbefestigung und 2 Stk. Rohre 1½" bauseits notwendig)	4,70	
106198 02513	Verlängerungskabel	20m f. Elektromodul Etageneinrichtung f. 300 Z, 300 Z/ZP, 500 Z, 500 Z/ZP	4,10	
106222 02628	Halteschiene (Endschalteranfahrbügel)	f. Etagenstopp f. 500 Z, 300 Z/ZP, 500 Z/ZP, 1500 Z/ZP	3,30	

M=EKRO MIETPARK, *Ausführungen sind Richtwerte, Maße können variieren

EKRO® ZAHNSTANGENAUFZÜGE

GEDA 500 Z - MATERIALAUFZUG



ZUBEHÖR		Sonderzubehör		
Artikelnr.	Bezeichnung	Ausstattung und Ausführung *	ca. kg	M
106114 01169	Aufsteckrahmen	z. Transport f. Gerüsteile	6,00	
106986 22287	Automatische Schmiereinrichtung	f. 500 Z	11,00	
24512	Kältepaket		0,30	
26267	Betriebsstundenzähler		0,20	
38951	Kabeltopfabdeckung	m. Schloss	4,30	
106115 01181	Einachsanhänger	80km/h, o. Zugöse, f. 300 Z/ZP, 500 Z, 500 Z/ZP feuerverzinkt	256,00	
106116 01182	Zugöse Pkw	f. Einachsanhänger f. 300 Z/ZP, 500 Z, 500 Z/ZP	1,60	
01183	Zugöse Lkw	f. Einachsanhänger f. 300 Z/ZP, 500 Z, 500 Z/ZP	3,00	
106113 01168	Verlängerungskabel	25m, 16A, 400V f. 300 Z, 300 Z/ZP, 500 Z, 500 Z/ZP	8,50	
106112 01167	Verlängerungskabel	50m, 16A, 400V f. 300 Z, 300 Z/ZP, 500 Z, 500 Z/ZP	14,00	
204379 66102	GEDA Power Grease 1000 Erstschmieret	(2 Kartuschen inkl. 1 Pinsel) zur manuellen Erstschmierung	1,00	
204378 13457	GEDA Power Grease 1000 Kartusche 380g	(-30°C bis +70°C) zur manuellen Schmierung	0,50	
106985 22286	Befüllpresse	f. autom. Schmiereinrichtung f. 300 Z, 500 Z, 500 Z/ZP	0,90	
22270	Handhebel-Fettpresse		1,50	

M=EKRO MIETPARK, * Ausführungen sind Richtwerte, Maße können variieren



106114



106986



26267



38951



106115



106116



01183



106113/106112



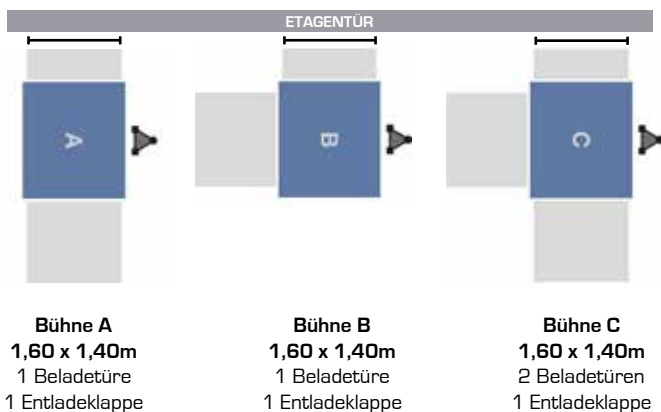
EKRO® ZAHNSTANGENAUFZÜGE

GEDA 500 Z/ZP - 2



GEDA 500 Z/ZP - 2		Sets		
Artikelnr.	Bezeichnung	Ausstattung und Ausführung *	ca. kg	M
204207/ 204208	GEDA 500 Z/ZP - 2 Set Grundeinheit Bühne A/Bühne B Kabeltopf 50m	Transportbühne mit Stahlmast verzinkt für 5 Personen & Material Tragfähigkeit 500kg für Personen; Tragfähigkeit 850kg für Material Hubgeschwindigkeit 12/24m/min; Förderhöhe bis 100m	ca. 900,00	
		204150 Grundeinheit Ausführung siehe Tabelle Grundeinheiten		
		Halteschiene (Endschalteranfahrbügel) (1x Etage, 1x Not-End)		
		Handsteuerung 5m, steckbar		
		106102 Kabeltopf m. Schleppkabel 50m		
		106120 Etagensicherungstür Comfort		
204209	GEDA 500 Z/ZP - 2 Set Grundeinheit Bühne C Kabeltopf 50m	Transportbühne mit Stahlmast verzinkt für 5 Personen und Material Tragfähigkeit 500kg für Personen; Tragfähigkeit 850kg für Material Hubgeschwindigkeit 12/24m/min; Förderhöhe bis 100m	ca. 950,00	M
		204150 Grundeinheit Ausführung siehe Tabelle Grundeinheiten		
		Halteschiene (Endschalteranfahrbügel) (1x Etage, 1x Not-End)		
		Handsteuerung 5m, steckbar		
		106102 Kabeltopf m. Schleppkabel 50m		
		106120 Etagensicherungstür Comfort		
Etagensicherung		Sets (optional pro zusätzlichen Etageausstieg)		
Artikelnr.	Bezeichnung	Ausstattung und Ausführung *	ca. kg	M
200129	Etageeinrichtung Set	106222 Halteschiene (Endschalteranfahrbügel) f. Etagestopp	68,30	M
		106120 Etagensicherungstüre Comfort		

M=EKRO MIETPARK, * Ausführungen sind Richtwerte, Maße können variieren



GEDA 500Z/ZP		Grundeinheit		
Artikelnr.	Bezeichnung	Ausstattung und Ausführung *	ca. kg	M
204150 01011	GEDA 500 Z/ZP - 2 Grundeinheit ohne Bühne	Transportbühne mit Stahlmast verzinkt für 5 Personen und Material Tragfähigkeit 500kg für Personen; Tragfähigkeit 850kg für Material Hubgeschwindigkeit 12/24m/min; Förderhöhe bis 100m Fußteil mit 4 Einstellspindeln und Grundmast 1,9m; Schlitten mit Antrieb 1,7kW/230V/50Hz und geschwindigkeitsabhängiger Fangvorrichtung. Detaillierte Ausstattung laut Produktinformation. Halteschiene (Endschalteranfahrbügel) [1x Etage, 1x Not-End] Handsteuerung 5m, steckbar	405,00	
ZUBEHÖR		Bühnen		
Artikelnr.	Bezeichnung	Ausstattung und Ausführung *	ca. kg	M
204151 01047	Bühne A	1,60x1,40m, 1 Beladetüre/1 Entladeklappe	449,00	
204152 01055	Bühne B	1,60x1,40m, 1 Beladetüre/1 Entladeklappe	446,00	
204153 01046	Bühne C	1,60x1,40m, 2 Beladetüren/1 Entladeklappe	475,00	
ZUBEHÖR		Kabeltöpfe		
Artikelnr.	Bezeichnung	Ausstattung und Ausführung *	ca. kg	M
106101 01087	Kabeltopf	m. Schleppkabel 25m f. 500 Z/ZP	65,00	
106102 01088	Kabeltopf	m. Schleppkabel 50m f. 500 Z/ZP	80,00	
106103 01089	Kabeltopf	m. Schleppkabel 75m f. 500 Z/ZP	95,00	
205443 01090	Kabeltopf	m. Schleppkabel 100m f. 500 Z/ZP	110,00	
ZUBEHÖR		Verlängerungsmasten und Befestigung		
Artikelnr.	Bezeichnung	Ausstattung und Ausführung *	ca. kg	M
202017 03350	GEDA UNI-X-MAST	1,5m, feuerverzinkt f. 300 Z/ZP, 500 Z, 500 Z/ZP, 1500 Z/ZP	40,00	
204149 03370	Masthalterungssatz zur Wandbefestigung	m. Befestigungsrohren f. 300 Z/ZP, 500 Z, 500 Z/ZP [1 Stk. f. Grundmast u.1 Stk. pro 6m Mast]	30,00	
106117 01191	Satz Verlängerungsrohre (2m)	f. 300 Z/ZP, 500 Z, 500 Z/ZP, 1500 Z/ZP [Mastbefestigung, zur Überbrückung eines Gerüsts]	16,00	
106111 01165	Schleppkabelführung	in 6m Abständen	2,70	

M=EKRO MIETPARK, *Ausführungen sind Richtwerte, Maße können variieren



106101/106102/
106103/205443



202017



204149



106117



106111

ZUBEHÖR		Ergänzungen z. Transportbühne, Etagensicherung		
Artikelnr.	Bezeichnung	Ausstattung und Ausführung *	ca. kg	M
106118 01197	Montagesteg	f. Bühne, f. Montage o. Gerüst, f. 500 Z/ZP (ausklappbare Plattform z. Montage o. vorgebautem Gerüst)	40,00	
106120 01212	Etagensicherungstür Comfort	f. alle Transportaufzüge	65,00	
106123 01217	Etagensicherungstür Standard	f. alle Transportaufzüge	51,00	
106134 01268	Etagensicherungstür Standard Basic	f. alle Transportaufzüge	40,00	
106121 01214	Elektromodul	f. Etagensicherungstür Comfort/Standard/Basic	3,20	
106222 02628	Halteschiene (Endschalteranfahrbügel)	f. Etagenstopp, f. 300 Z/ZP, 500 Z, 500 Z/ZP, 1500 Z/ZP	3,30	
106198 02513	Verlängerungskabel	20m f. Elektromodul Etageeinrichtung, f. 300 Z, 300 Z/ZP, 500 Z, 500 Z/ZP	4,10	
107135 41163	Wand-Bodenbefestigung	f. Etagensicherungstür f. 300 Z/ZP, 500 Z, 500 Z/ZP (2 Stk. f. Bodenbefestigung; 4 Stk. f. Wandbefestigung notwendig) + Rohre bauseits	4,70	
106523 1004546	Dach	1,4m schwenkbar u. abklappbar f. 500 Z/ZP (5 Pers.)	24,00	M
204568 55645	Unterfahrerschutz		25,00	
ZUBEHÖR		Sonderzubehör		
Artikelnr.	Bezeichnung	Ausstattung und Ausführung *	ca. kg	M
22270	Handhebel-Fettpresse		1,50	
106985 22286	Befüllpresse	f. autom. Schmiereinrichtung, f. 300 Z, 500 Z, 500 Z/ZP	0,90	
106115 01181	Einachsanhänger	80km/h o. Zugöse f. 300 Z/ZP, 500 Z, 500 Z/ZP, feuerverzinkt	256,00	
106116 01182	Zugöse PKW	f. Einachsanhänger f. 300 Z/ZP, 500 Z, 500 Z/ZP	1,60	
01183	Zugöse LKW	f. Einachsanhänger f. 300 Z/ZP, 500 Z, 500 Z/ZP	3,00	
106113 01168	Verlängerungskabel	25m, 16A, 400V f. 300 Z/ZP, 500 Z, 500 Z/ZP	8,50	
106112 01167	Verlängerungskabel	50m, 16A, 400V f. 300 Z, 300 Z/ZP, 500 Z, 500 Z/ZP	14,00	
106109 01137	Halter	f. indiv. Anlegerahmen f. Gerüstbau f. alle Transportaufzüge	6,20	
107162 50881	Kranöse	Tragfähigkeit 1700kg f. 300 Z/ZP, 500 Z/ZP	15,00	
24512	Kältepaket		0,30	
1102080	Kabeltopfabdeckung	m. Schloss	16,00	
107152 45571	Diagnosesystem	f. 500 Z/ZP	1,70	
204379 66102	GEDA Power Grease 1000 Erstschmierer	(2 Kartuschen inkl. 1 Pinsel) zur manuellen Erstschmierung	1,00	
204378 13457	GEDA Power Grease 1000 Kartusche 380g	(-30°C bis +70°C) zur manuellen Schmierung	0,50	

M=EKRO MIETPARK, * Ausführungen sind Richtwerte, Maße können variieren

EKRO® ZAHNSTANGENAUFZÜGE GEDA 500 Z/ZP - 2




106120



106123



106134



106121



106222



106198



107135



106115



106116



01183



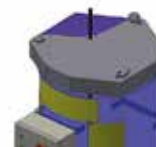
106113/106112



106109



107162



1102080



107152

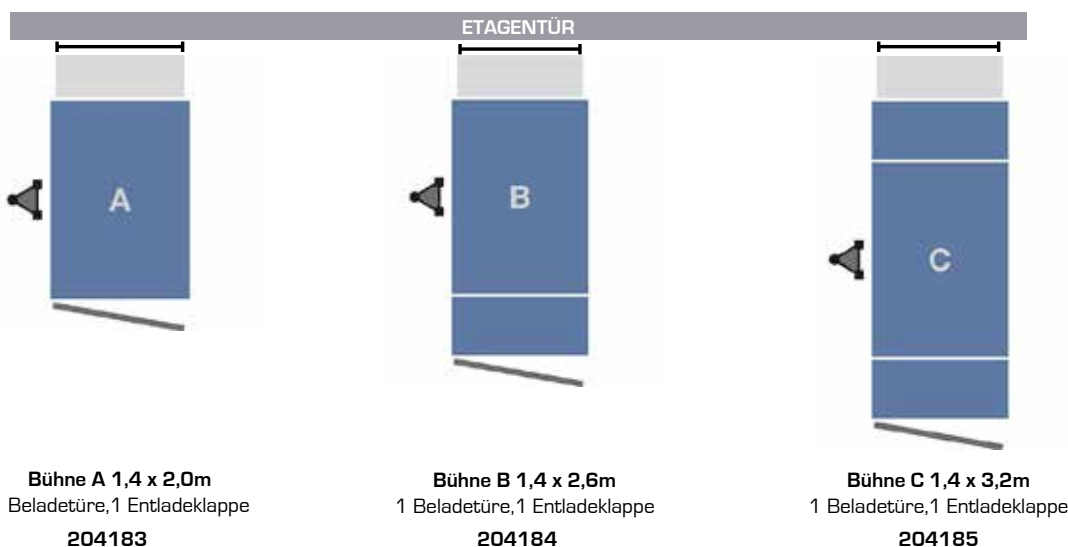
EKRO® ZAHNSTANGENAUFZÜGE

GEDA 1200 Z/ZP - 2




GEDA 1200 Z/ZP - 2		Sets		
Artikelnr.	Bezeichnung	Ausstattung und Ausführung *	ca. kg	M
204204	GEDA 1200 Z/ZP - 2 Set Grundeinheit mit Bühne A	Transportbühne mit Stahlmast verzinkt für 7 Personen und Material, Tragfähigkeit 1500kg; Hubgeschwindigkeit 12/24m/min.; Förderhöhe bis 150m 204182 Grundeinheit Ausführung s.Tabelle Grundeinheiten	ca. 1.401,00	M
		Halteschiene (Endschalteranfahrbügel) (1x Etage, 1x Not-End)		
		Handsteuerung 5m, steckbar		
		105817 Kabeltopf m. Schleppkabel 50m		
		106120 Etagensicherungstür Comfort		
		200175 Diagnosesystem f. 1200 Z/ZP		
204205	GEDA 1200 Z/ZP - 2 Set Grundeinheit mit Bühne B	Transportbühne mit Stahlmast verzinkt für 7 Personen und Material, Tragfähigkeit 1200kg; Hubgeschwindigkeit 12/24m/min.; Förderhöhe bis 150m 204182 Grundeinheit Ausführung s.Tabelle Grundeinheiten	ca. 1.453,00	M
		Halteschiene (Endschalteranfahrbügel) (1x Etage, 1x Not-End)		
		Handsteuerung 5m, steckbar		
		105817 Kabeltopf m. Schleppkabel 50m		
		106120 Etagensicherungstür Comfort		
		200175 Diagnosesystem f. 1200 Z/ZP		
204206	GEDA 1200 Z/ZP - 2 Set Grundeinheit mit Bühne C	Transportbühne mit Stahlmast verzinkt für 7 Personen und Material, Tragfähigkeit 1000kg; Hubgeschwindigkeit 12/24m/min.; Förderhöhe bis 150m 204182 Grundeinheit Ausführung s.Tabelle Grundeinheiten	ca. 1.533,00	M
		Halteschiene (Endschalteranfahrbügel) (1x Etage, 1x Not-End)		
		Handsteuerung 5m, steckbar		
		105817 Kabeltopf m. Schleppkabel, 50m		
		106120 Etagensicherungstür Comfort		
		200175 Diagnosesystem f. 1200 Z/ZP		

M=EKRO MIETPARK, * Ausführungen sind Richtwerte, Maße können variieren



GEDA 1200 Z/ZP - 2		Grundeinheiten		
Artikelnr.	Bezeichnung	Ausstattung und Ausführung*	ca. kg	M
204182	GEDA 1200 Z/ZP - 2 Grundeinheit o. Bühne	Transportbühne mit Stahlmast verzinkt für 7 Personen und Material, Tragfähigkeit 1500kg (mit Verwendung Bühne A); Hubgeschwindigkeit 12/24m/min; Förderhöhe bis 150m Antriebseinheit (2x 3,0/6,1kW/400V/50Hz); geschwindigkeitsabhängiger Fangvorrichtung; Sicherheitsstopp ca. 2m über dem Boden mit akustischem Warnton; Betriebs- und Not-Endschalter (AUF- und AB Richtung) sowie Endschalter für Mastende und Mastverbindung; Bühnensteuerung fest eingebaut mit Schlüsselschalter (ist zugleich Montagesteuerung); Überlastabschaltung mit Anzeige; Arbeitssteckdose 230V; Abrissicherung für Schleppkabel; Fußteil mit 4 Einstellspindeln und Grundmast 2,3m; Fangprobensteuerung 10m, steckbar; Kranösen und Aufnahme für Gabelstapler; 1 Beladetüre; 1 Entladerampe mit Seitenschutz; Montagesteg für die Bühne (ausklappbare Plattform zur Montage ohne vorgebautem Gerüst); Automatische Schmiereinrichtung; Inklusive Betriebsstundenzähler Halteschiene (Endschalteranfahrbügel) (1x Etage, 1x Not-End) Handsteuerung 5m, steckbar		
	GEDA 1200 Z/ZP - 2 Grundeinheit o. Bühne	Transportbühne mit Stahlmast verzinkt für 7 Personen und Material, Tragfähigkeit 1200kg (mit Verwendung Bühne B); Hubgeschwindigkeit 12/24m/min.; Förderhöhe bis 150m Ausführung wie 200140 Halteschiene (Endschalteranfahrbügel) (1x Etage, 1x Not-End) Handsteuerung 5m, steckbar		
	GEDA 1200 Z/ZP - 2 Grundeinheit o. Bühne	Transportbühne mit Stahlmast verzinkt für 7 Personen und Material, Tragfähigkeit 1000kg (mit Verwendung Bühne C); Hubgeschwindigkeit 12/24m/min.; Förderhöhe bis 150m Ausführung wie 200140 Halteschiene (Endschalteranfahrbügel) (1x Etage, 1x Not-End) Handsteuerung 5m, steckbar		
ZUBEHÖR		Bühnen		
Artikelnr.	Bezeichnung	Ausstattung und Ausführung*	ca. kg	M
204183	Bühne A	1,40x2,00m, Tragfähigk. 1500kg f. 1200 Z/ZP - 2		
204184	Bühne B	1,40x2,60m, Tragfähigk. 1200kg f. 1200 Z/ZP - 2		
204185	Bühne C	1,40x3,20m, Tragfähigk. 1000kg f. 1200 Z/ZP - 2		

M=EKRO MIETPARK, *Ausführungen sind Richtwerte, Maße können variieren



EKRO® ZAHNSTANGENAUFZÜGE

GEDA 1200 Z/ZP - 2



Etagensicherung		Sets (optional pro zusätzlichen Etagenausstieg)		
Artikelnr.	Bezeichnung	Ausstattung und Ausführung *	ca. kg	M
200136	Etageneinrichtung f. 1200 Z/ZP - 2 Set	105781 Halteschiene (Endschalteranfahrbügel) für Etagenstopp	67,80	M
		106120 Etagensicherungstüre Comfort		
ZUBEHÖR		Kabeltöpfe		
Artikelnr.	Bezeichnung	Ausstattung und Ausführung *	ca. kg	M
105816 <i>E120260</i>	Kabeltopf	m. Schleppkabel 30m f. 1200 Z/ZP - 2	72,00	
105817 <i>E120261</i>	Kabeltopf	m. Schleppkabel 50m f. 1200 Z/ZP - 2	90,00	
105818 <i>E120262</i>	Kabeltopf	m. Schleppkabel 75m f. 1200 Z/ZP - 2	109,00	
<i>E120263</i>	Kabeltopf	m. Schleppkabel 100m f. 1200 Z/ZP - 2	128,00	

M=EKRO MIETPARK, * Ausführungen sind Richtwerte, Maße können variieren



105816/105817/
105818/E120163



200136



EKRO® ZAHNSTANGENAUFZÜGE

GEDA 1200 Z/ZP - 2



ZUBEHÖR		Verlängerungsmasten und Befestigung		
Artikelnr.	Bezeichnung	Ausstattung und Ausführung *	ca. kg	M
105804 <i>E020300</i>	GEDA VARIO-MAST Dreikant	1,5m komplett f. 1200 Z/ZP - 2, feuerverzinkt	82,00	
201645 <i>1113380</i>	Masthalterungssatz	m. Befestigungsrohr 1,70 - 2,65m; 1½" f. 1200 Z/ZP - 2	65,00	
107166 <i>51620</i>	Masthalterungssatz	m. Befestigungsrohr 2,30 - 3,45 m; 2" f. 1200 Z/ZP - 2	81,00	
105800 <i>E020265</i>	Schleppkabelführung	in max. 6 m Abständen	2,90	

M=EKRO MIETPARK, *Ausführungen sind Richtwerte, Maße können variieren



105804



201645



107166



105800

ZUBEHÖR		Ergänzungen z. Transportbühne, Etagensicherung		
Artikelnr.	Bezeichnung	Ausstattung und Ausführung *	ca. kg	M
106120 <i>01212</i>	Etagensicherungstür Comfort		65,00	
106123 <i>01217</i>	Etagensicherungstür Standard		51,00	
106134 <i>01268</i>	Etagensicherungstür Standard-Basic		40,00	
106121 <i>01214</i>	Elektromodul	f. Etagensicherungstür	3,20	
107135 <i>41163</i>	Wand-Bodenbefestigung	f. Etagensicherungstür – 2 Stk. notwendig f. Bodenbefestigung (und 2 Rohre 1 ½" bauseits notwendig), 4 Stk. notwendig f. Wandbefestigung (u. 2 Rohre 1 ½" bauseits notwendig)	4,70	
105781 <i>E020168</i>	Halteschiene (Endschalteranfahrbügel)	f. Etagenstopp	2,80	
106198 <i>02513</i>	Verlängerungskabel	20m zu Elektromodul	4,10	
1111475	Dach Bühne „A“		66,00	M
203699 <i>1111535</i>	Dach Bühne „B“		85,00	M
1111614	Dach Bühne „C“		105,00	M
1021586	Unterfahrerschutz	Bühne „A“	14,00	
1029568	Unterfahrerschutz	Bühne „B“	23,00	
1021585	Unterfahrerschutz	Bühne „C“	33,00	
204380 <i>E020320</i>	Türe für Frontbeladung	1,40m m. Verriegelung u. Relais	46,00	
204381 <i>1129314</i>	Rampe	m. Scherengeländer 1,40m	84,00	
105809 <i>E020316</i>	Montagesteg	f. Bühne „C“ (ausklappbare Plattform zur Montage ohne vorgebautem Gerüst unbedingt erforderlich)	39,00	

M=EKRO MIETPARK, *Ausführungen sind Richtwerte, Maße können variieren

ZUBEHÖR		Sonderzubehör		
Artikelnr.	Bezeichnung	Ausstattung und Ausführung*	ca. kg	M
105805 <i>E020310</i>	Zentralspindel	Fußteil/Mast	6,80	
200175 <i>45572</i>	Diagnosesystem		2,40	
<i>24512</i>	Kältepaket		0,30	
<i>1073181</i>	Kabeltopfabdeckung	m. Schloss	16,00	
107092 <i>32410</i>	Kranöse		30,00	
106962 <i>21410</i>	Mastaufbauhilfe		27,00	
<i>E020281</i>	Wandtraverse	2,27m, notwendig bei begrenzter Anbindungsmöglichkeit	42,00	
<i>01245</i>	Verlängerungskabel	32A/400V, 25m Länge	18,00	
<i>22270</i>	Handhebel-Fettpresse		1,50	
106985 <i>22286</i>	Befüllpresse	f. automatische Schmiereinrichtung	0,90	
204379 <i>66102</i>	GEDA Power Grease 1000 Erstschmierer	(2 Kartuschen inkl. 1 Pinsel) zur manuellen Erstschmierung	1,00	
204378 <i>13457</i>	GEDA Power Grease 1000 Kartusche 380g	(-30°C bis +70°C) zur manuellen Schmierung	0,50	

M=EKRO MIETPARK. *Ausführungen sind Richtwerte, Maße können variieren



1073181



200175



107092



106962



01245



EKRO® ZAHNSTANGENAUFZÜGE

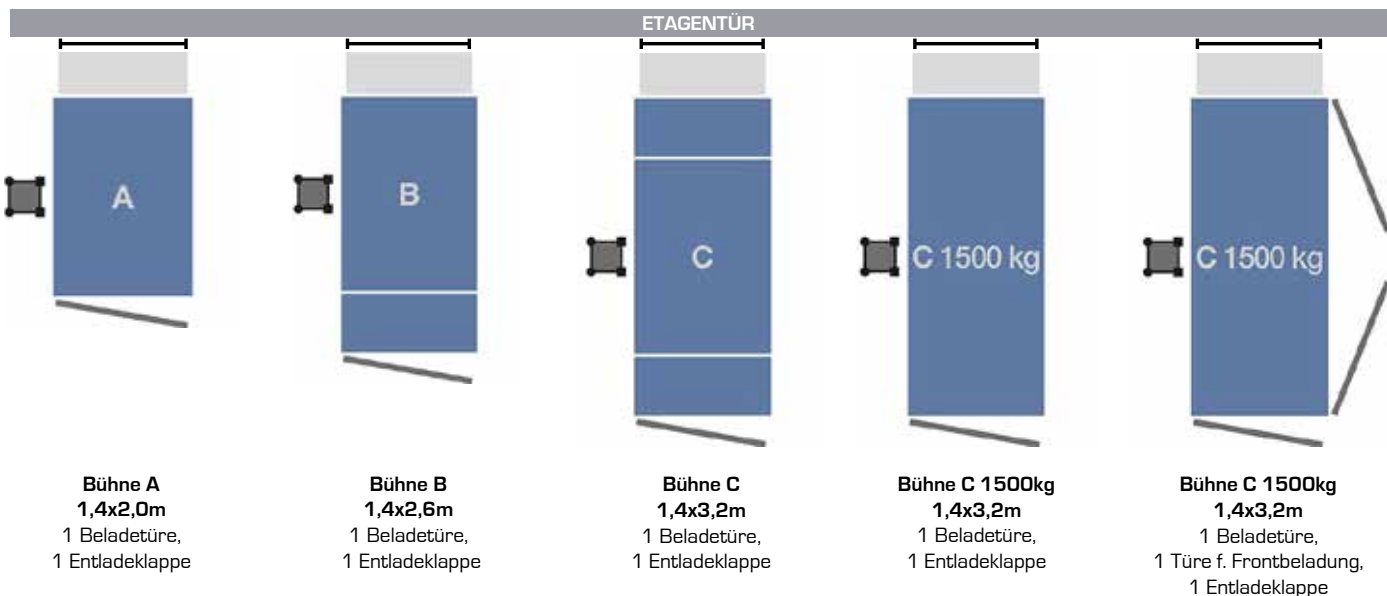
GEDA 1200 Z/ZP - 2



GEDA 1200 Z/ZP - 2		Grundeinheiten		
Artikelnr.	Bezeichnung	Ausstattung und Ausführung *	ca. kg	M
K03527	GEDA 1200 Z/ZP - 2 Grundeinheit m. Bühne A	Transportbühne mit verzinktem Stahlmast für 7 Personen und Material, Tragfähigkeit 1500kg (mit Verwendung Bühne A); Hubgeschwindigkeit 12/24m/min; Förderhöhe bis 130m Antriebseinheit (2x 3,0/6,1kW/400V/50Hz); geschwindigkeitsabhängige Fangvorrichtung; Sicherheitsstopp ca. 2m über dem Boden mit akustischem Warnton und Wiederholung des Fahrbefehls; Betriebs- und Not-Endschalter (AUF- und AB-Richtung) sowie Endschalter für Mastende und Mastverbindung; Bring- und Holsteuerung fest eingebaut mit Schlüsselschalter (inkl. automatischer Rückstellung in den Materialmodus); Montagesteuerung (mit separatem Schlüssel) und Arbeitssteckdose 230V; Überlastabschaltung mit Anzeige; Fußteil mit 4 Einstellspindeln und Grundmast 2,4m; Fangprobensteuerung 10m, steckbar; Aufnahme für Gabelstapler; 1 Beladetür; 1 Entladerampe mit Seitenschutz; Montagesteg für die Bühne (ausklappbare Plattform zur Montage ohne vorgebautem Gerüst); Automatische Schmiereinrichtung; Abrissicherung für Schleppkabel; Betriebsstundenzähler Halteschiene (Endschalteranfahrbügel) (1x Etage, 1x Not-End) Handsteuerung 5m, steckbar	1.367,00	
K03529	GEDA 1200 Z/ZP - 2 Grundeinheit m. Bühne B	Transportbühne mit verzinktem Stahlmast für 7 Personen und Material, Tragfähigkeit 1200kg (mit Verwendung Bühne B); Hubgeschwindigkeit 12/24m/min; Förderhöhe bis 130m Halteschiene (Endschalteranfahrbügel) (1x Etage, 1x Not-End) Handsteuerung 5m, steckbar	1.440,00	
K03530	GEDA 1200 Z/ZP - 2 Grundeinheit m. Bühne C	Transportbühne mit verzinktem Stahlmast für 7 Personen und Material, Tragfähigkeit 1000kg (mit Verwendung Bühne C); Hubgeschwindigkeit 12/24m/min; Förderhöhe bis 130m Halteschiene (Endschalteranfahrbügel) (1x Etage, 1x Not-End) Handsteuerung 5m, steckbar	1.508,00	

GEDA 1200 Z/ZP - 2		mit Bühne „C 1500kg“		
Artikelnr.	Bezeichnung	Ausstattung und Ausführung *	ca. kg	M
	GEDA 1200Z/ZP - 2 Grundeinheit, m. Bühne „C 1500kg“	Transportbühne mit verzinktem Stahlmast für 7 Personen und Material, Tragfähigkeit 1500kg (mit Verwendung Bühne C 1500kg); Hubgeschwindigkeit 12/24m/min; Förderhöhe bis 130m Halteschiene (Endschalteranfahrbügel) (1x Etage, 1x Not-End) Handsteuerung 5m, steckbar	1.458,00	
	GEDA 1200Z/ZP - 2 Grundeinheit, m. Bühne „C 1500kg“	mit Türe für Frontbeladung ; Tragfähigkeit 1500kg	1.514,00	

M-EKRO MIETPARK. * Ausführungen sind Richtwerte, Maße können variieren

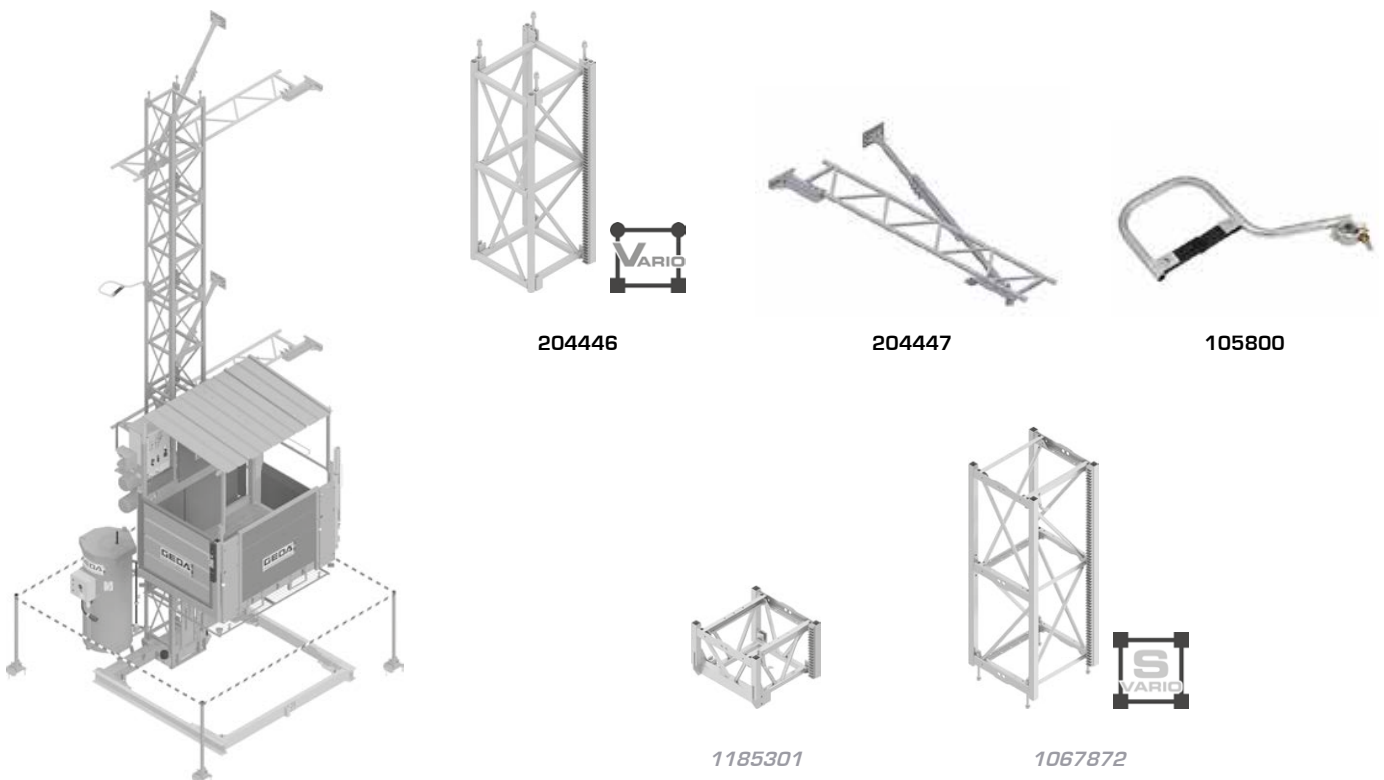


ZUBEHÖR		Kabeltöpfe		
Artikelnr.	Bezeichnung	Ausstattung und Ausführung*	ca. kg	M
K03158	Kabeltopf m. Schleppkabel	30m Förderhöhe	90,00	
K03159	Kabeltopf m. Schleppkabel	50m Förderhöhe	90,00	
K03160	Kabeltopf m. Schleppkabel	75m Förderhöhe	90,00	
K03161	Kabeltopf m. Schleppkabel	100m Förderhöhe	90,00	
1002080	Kabeltopfabdeckung	m. Schloss	16,00	

ZUBEHÖR		Verlängerung mit GEDA VARIO-MAST		
Artikelnr.	Bezeichnung	Ausstattung und Ausführung*	ca. kg	M
204446 56800	GEDA VARIO-MAST 1,5m	feuerverzinkt	86,00	
204447 54390	Masthalterungssatz	1,80 - 2,80m	73,00	
105800 E020265	Schleppkabelführung	in max. 6m Abständen	2,90	

ZUBEHÖR		Verlängerung mit GEDA SVARIO-MAST		
Artikelnr.	Bezeichnung	Ausstattung und Ausführung*	ca. kg	M
1185301	Adaptermast	GEDA VARIO-MAST auf GEDA SVARIO-MAST	40,00	
1067872	GEDA SVARIO-MAST 1,58m	feuerverzinkt	80,00	
K02706	Masthalterungssatz	1,80 - 2,80m	81,00	
1209924	Schleppkabelführung	in max. 6m Abständen	4,00	

M=EKRO MIETPARK, *Ausführungen sind Richtwerte, Maße können variieren



ZUBEHÖR		Zusatzausrüstung zur Transportbühne		
Artikelnr.	Bezeichnung	Ausstattung und Ausführung *	ca. kg	M
1111475	Dach Bühne „A“		66,00	
203699 1111535	Dach Bühne „B“		85,00	
1111614	Dach Bühne „C“ / „C 1500kg“		105,00	
1111633	Dach Bühne „C 1500kg“	m. Türe f. Frontbeladung	98,00	
1021586	Unterfahrerschutz Bühne „A“		14,00	
1029568	Unterfahrerschutz Bühne „B“		23,00	
1021585	Unterfahrerschutz Bühne „C“		33,00	
1034798	Unterfahrerschutz Bühne „C 1500kg“		34,00	
K01678	Rampe	f. Frontbeladung 1,40m, linksöffnend	84,00	
K01677	Rampe	f. Frontbeladung 1,40m, rechtsöffnend	84,00	
K01860	Adaptersatz	f. Anbau Rampe	5,35	
204380 E020320	Türe f. Frontbeladung	1,40m	53,00	
105809 E020316	Montagesteg	f. Bühne „C“ (ausklappbare Plattform zur Montage ohne vorgebautem Gerüst unbedingt erforderlich)	39,00	
105805 E020310	Zentralspindel	Fußteil/Mast	6,80	
60847	Diagnosesystem		0,20	
24512	Kältepaket		0,30	

M=EKRO MIETPARK. * Ausführungen sind Richtwerte, Maße können variieren



204380



105809



105805

ZUBEHÖR		Sonderzubehör		
Artikelnr.	Bezeichnung	Ausstattung und Ausführung*	ca. kg	M
106109 01137	Halter	f. indiv. Anlegerahmen f. Gerüstbau f. alle Transportaufzüge	6,20	
67206	Umwehrung	1,10m hoch	164,00	
67207	Umwehrung	1,10m hoch	184,00	
63875	Schiebetor (1,5m breit)	f. hohe Umwehrung	105,00	
63633	Vorrüstung	f. „infobric“ Zugangssystem	1,00	
1063860	Kranöse	passend f. GEDA VARIO-MAST	30,00	
204239 1127900	Kranöse	passend f. GEDA SVARIO-MAST	53,00	
106962 21410	Mastaufbauhilfe	f. 1200Z/ZP	27,00	
E020281	Wandtraverse	2,27m, notwendig bei begrenzter Anbindungsmöglichkeit	42,00	
01245	Verlängerungskabel	32A/400V, 25m Länge	18,00	
204378 13457	GEDA Power Grease 1000 Kartusche 380g	(-30°C bis +70°C); f. automatische Schmiereinrichtung	0,40	
204379 66102	GEDA Power Grease 1000 Erstschmieret	(2 Kartuschen inkl. 1 Pinsel) zur manuellen Erstschmierung	1,00	
106985 22286	Befüllpresse	f. automatische Schmiereinrichtung	0,90	
22270	Handhebel-Fettpresse		1,50	
13914	Schilder „Brake indicator“		0,00	

M=EKRO MIETPARK. *Ausführungen sind Richtwerte, Maße können variieren



106109



1063860



204239



106962



E020281



204378



204379



106985

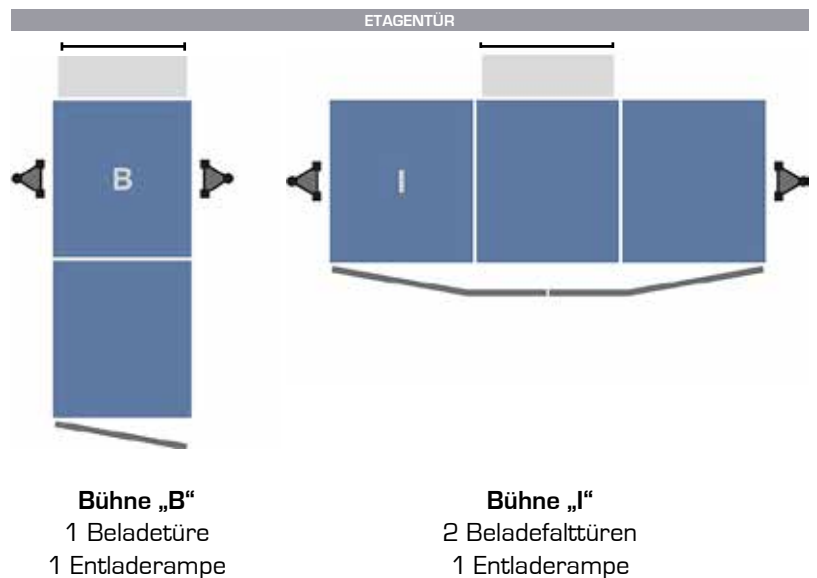

EKRO® ZAHNSTANGENAUFZÜGE

GEDA 1500 Z/ZP - 2



GEDA 1500 Z/ZP - 2		Sets		
Artikelnr.	Bezeichnung	Ausstattung und Ausführung *	ca. kg	M
204212	GEDA 1500 Z/ZP - 2 Set Grundeinheit Bühne BS	Transportbühne mit 2 verzinkten Stahlmasten für 7 Personen und Material, Tragfähigkeit 2000kg; Hubgeschwindigkeit 12/24m/min; Förderhöhe bis 100m	ca. 1.782,00	M
		204123 Grundeinheit Ausführung siehe unter Tabelle Grundeinheit		
		Halteschiene (Endschalteranfahrbügel) (1x Etage, 1x Not-End)		
		Handsteuerung 5m, steckbar		
		204124 Bühne BS (1,45x3,3x1,1/1,8m)		
	GEDA 1500 Z/ZP - 2 Set Grundeinheit Bühne I	Transportbühne mit 2 verzinkten Stahlmasten für 7 Personen und Material, Tragfähigkeit 2000kg; Hubgeschwindigkeit 12/24m/min; Förderhöhe bis 100m	ca. 1.959,00	M
		204123 Grundeinheit Ausführung siehe unter Tabelle Grundeinheit		
		Halteschiene (Endschalteranfahrbügel) (1x Etage, 1x Not-End)		
		Handsteuerung 5m, steckbar		
		204162 Bühne I (4,35x1,65x1,1/1,8m)		
Etagensicherung		Set (optional pro zusätzlichen Etagenausstieg)		
Artikelnr.	Bezeichnung	Ausstattung und Ausführung *	ca. kg	M
200129	Etageneinrichtung Set	106222 Halteschiene (Endschalteranfahrbügel) f. Etagenstopp	68,30	M
		106120 Etagensicherungstüre Comfort		

M=EKRO MIETPARK, * Ausführungen sind Richtwerte, Maße können variieren



Weitere Sets und Bühnenvarianten (Siehe S. 63) auf Anfrage!

GEDA 1500 Z/ZP		Grundeinheit		
Artikelnr.	Bezeichnung	Ausstattung und Ausführung*	ca. kg	M
204123 02650	GEDA 1500 Z/ZP Grundeinheit o. Bühne	Transportbühne mit 2 verzinkten Stahlmasten für 7 Personen und Material Tragfähigkeit 2000kg; Hubgeschwindigkeit 12/24m/min; Förderhöhe bis 100m Fußteil mit 4 Einstellspindeln und 2 Grundmasten 2 m; Antriebspaket 2 x 3,0/6,1kW/400V/50Hz; Fangprobensteuerung 10m, steckbar; Automatische Schmiereinrichtung; Betriebsstundenzähler Halteschiene (Endschalteranfahrbügel) (1x Etage, 1x Not-End) Handsteuerung 5m, steckbar	970,00	

ZUBEHÖR Bühnen

Artikelnr.	Bezeichnung	Ausstattung und Ausführung*	ca. kg	M
In Bühnenvarianten integriert:				
<ul style="list-style-type: none"> • Schlitten mit geschwindigkeitsabhängiger Fangvorrichtung • Sicherheitsstopp ca. 2m über dem Boden mit akustischem Warnton • Betriebs- und Not-Endschalter (Auf- und Abrichtung) sowie Endschalter für Mastende und Mastverbindung • Steuerung fest eingebaut mit Schlüsselschalter (ist zugleich Montagesteuerung) • Überlastabschaltung mit Anzeige • Kranösen und Aufnahme für Gabelstapler 				
204124 02653	Bühne BS	1,45x3,30m, 1 Beladetüre/1 Entladerampe	795,00	
204162 02695	Bühne I	4,35x1,65m, 2 Beladefalttüren/1 Entladerampe	845,00	

ZUBEHÖR Kabeltöpfe

Artikelnr.	Bezeichnung	Ausstattung und Ausführung*	ca. kg	M
106124 01230	Kabeltopf	m. Schleppkabel 25m, f. 1500 Z/ZP	72,00	
106125 01231	Kabeltopf	m. Schleppkabel 50m f. 1500 Z/ZP	90,00	
201974 01232	Kabeltopf	m. Schleppkabel 75m f. 1500 Z/ZP	108,00	
201844 01233	Kabeltopf	m. Schleppkabel 100m f. 1500 Z/ZP	126,00	

ZUBEHÖR Verlängerungsmaste und Befestigung

Artikelnr.	Bezeichnung	Ausstattung und Ausführung*	ca. kg	M
202017 03350	GEDA UNI-X-MAST	1,5m komplett f. 300 Z/ZP, 500 Z, 500 Z/ZP, 1500 Z/ZP m. 4 Schrauben/Muttern, feuerverzinkt	40,00	
204125 03388	Masthalterungssatz f. Wandbefestigung	f. 1500 Z/ZP - 2	60,00	
106126 01236	Satz Verlängerungsrohre	f. 1500 Z/ZP - 2	32,00	
106111 01165	Schleppkabelführung	in 6m Abständen f. 500 Z, 500 Z/ZP, 1500 Z/ZP	2,70	

M=EKRO MIETPARK, *Ausführungen sind Richtwerte, Maße können variieren



106124/106125/
201974/201844



202017



204125



106126



106111

EKRO® ZAHNSTANGENAUFZÜGE

GEDA 1500 Z/ZP - 2



ZUBEHÖR		Ergänzungen z. Transportbühne, Etagensicherung		
Artikelnr.	Bezeichnung	Ausstattung und Ausführung *	ca. kg	M
106120 01212	Etagensicherungstür Comfort	f. alle Transportaufzüge	65,00	
106123 01217	Etagensicherungstür Standard	f. alle Transportaufzüge	51,00	
106134 01268	Etagensicherungstür Standard Basic	f. alle Transportaufzüge	40,00	
106121 01214	Elektromodul	f. Etagensicherungstür Comfort/Standard/Basic	3,20	
204450 01213	Etagensicherungstür Comfort Maxi		94,00	
204451 01211	Elektromodul	für Etagensicherungstür Comfort Maxi	6,00	
107135 41163	Wand-Bodenbefestigung	für Etagensicherungstür f. 300 Z/ZP, 500 Z, 500 Z/ZP, 1200 Z/ZP, 1500 Z/ZP (2 Stk. f. Bodenbefestigung u. 2 Stk. Rohre 1½" bauseits notwendig), 4 Stk. f. Wandbefestigung u. 2 Rohre 1½" bauseits notwendig)	4,70	
106222 02628	Halteschiene (Endschalteranfahrbügel)	f. Etagenstopp f. 300 Z/ZP, 500 Z, 500 Z/ZP, 1500 Z/ZP	3,30	
106198 02513	Verlängerungskabel	20m f. Elektromodul Etageeinrichtung f. 300 Z, 300 Z/ZP, 500 Z, 500 Z/ZP, 1200 Z/ZP, 1500 Z/ZP	4,10	
201843 44290	Dach Bühne BS		122,00	M
17244	Dach Bühne I		150,00	M
1011815	Unterfahrerschutz	Bühne BS	43,00	
1012009	Unterfahrerschutz	Bühne I	49,00	
204382 02632	Montagesteg	f. Bühne, f. Montage o. Gerüst (je Mastseite 1 Stück notwendig)	54,00	
ZUBEHÖR		Sonderzubehör		
Artikelnr.	Bezeichnung	Ausstattung und Ausführung *	ca. kg	M
107153 45573	Diagnosesystem	f. 1500 Z/ZP	2,50	
24512	Kältepaket		0,30	
1073183	Kabeltopfabdeckung	m. Schloss	16,00	
01244	Etagenvorwahlsteuerung		14,00	
02625	Auffahrrampe	zur Bodenbeladung	76,00	
02627	Kettengehänge	zur Kranverladung	34,00	
01245	Verlängerungskabel	25m, 32A, 400V	18,00	
22270	Handhebel-Fettpresse		1,50	
106985 22286	Befüllpresse	f. automatische Schmiereinrichtung	0,90	
204379 66102	GEDA Power Grease 1000 Erstschmieret	(2 Kartuschen inkl. 1 Pinsel) zur manuellen Erstschmierung	1,00	
204378 13457	GEDA Power Grease 1000 Kartusche 380g	(-30°C bis +70°C) zur manuellen Schmierung	0,50	

M=EKRO MIETPARK, * Ausführungen sind Richtwerte, Maße können variieren

EKRO® ZAHNSTANGENAUFZÜGE GEDA 1500 Z/ZP - 2



106120



106123



106134



204450



107135




106222



106198



107153



1073183



GEDA BL 2000

FÜR PERSONEN UND MATERIAL



GEDA BL 2000 SINGLE

Technische Daten

Tragfähigkeit	2000 kg/23 Personen
Bühnengröße	1,45 x 3,20 x 2,10 m
Hubgeschwindigkeit	0-55 m/min
Förderhöhe	250 m
Stromanschluss	32 kW/380-480 V/50-60 Hz/63 A



GEDA BL 2000 TWIN

Technische Daten

Tragfähigkeit	2000 kg/23 Personen pro Kabine
Bühnengröße	1,45 x 3,20 x 2,10 m pro Kabine
Hubgeschwindigkeit	0-55 m/min
Förderhöhe	250 m
Stromanschluss	2x 32 kW/380-480 V/50-60 Hz/2x 63 A

Für Satz- und Druckfehler wird keine Haftung übernommen. Technische Änderungen vorbehalten. © EKRO Bausystem GmbH



Hubhöhe & Befestigungsmaterial		für GEDA 200 Z		
Artikelnr.	Bezeichnung	Ausstattung und Ausführung *	ca. kg	M
200138	Hubhöhe 200 Z Set	f. GEDA 200 Z MATERIALLISTE (Menge nach tatsächlichem Aufwand):		
106195 <i>02506</i>	Leiterteil	2m, m. Zahnstange u. Kabelführung, f. 200 Z	24,00	
106196 <i>02507</i>	Leiterteil	1m, m. Zahnstange, Kabelführung, Schnellverschluß	14,00	
107063 <i>29807</i>	Schienenhalterung	[1 pro Fußteil, 1 pro 4m Höhe], f. 200 Z	8,00	
107066 <i>29819</i>	Wandhalterung		5,20	
101974	Gerüsthalter 120	verzinkt	5,00	
104831	Schraubnormalkupplung	Ø48/48 SW22, verzinkt	1,00	
Hubhöhe & Befestigungsmaterial		für GEDA 300 Z/ZP - 2, 500 Z, 500 Z/ZP - 2, 1500 Z/ZP - 2		
Artikelnr.	Bezeichnung	Ausstattung und Ausführung *	ca. kg	M
200086	Hubhöhe 300 Z/ZP - 2, 500 Z, 500 Z/ZP - 2 Set	f. GEDA 300 Z/ZP - 2; 500 Z; 500 Z/ZP - 2 MATERIALLISTE (Menge nach tatsächlichem Aufwand):		
201090	Hubhöhe 1500 Z/ZP - 2 Set	f. GEDA 1500 Z/ZP - 2 MATERIALLISTE (Menge nach tatsächlichem Aufwand):		
202017 <i>03350</i>	GEDA UNI-X-MAST 1,5m	m. 4 Schrauben/Muttern	40,00	
106872 <i>17667</i>	Masthalterung	o. Befestigungsrohr, f. 500 Z/ZP - 2, 1500 Z/ZP - 2	6,75	
106111 <i>01165</i>	Schleppkabelführung	f. 500 Z/ZP - 2, 1500 Z/ZP - 2	2,70	
107075 <i>31050</i>	Schleppkabelführung	f. 300 Z/ZP - 2, 500Z	1,90	
102044	Wandwinkel	verzinkt	2,20	
105955	Halbkreuzkupplung	z. Schrauben 48mm, SW22, verzinkt	0,75	
104835	Schraubdrehkupplung	Ø48/48 SW22, verzinkt	1,40	
104831	Schraubnormalkupplung	Ø48/48 SW22, verzinkt	1,00	
101971	Verlängerungsrohr	2m f. Mastbefestigung, verzinkt	9,20	
101556	Rohr 100	Ø48x3,2mm, verzinkt	3,20	
101555	Rohr 200	Ø48x3,2mm, verzinkt	6,60	
101554	Rohr 300	Ø48x3,2mm, verzinkt	9,90	
101553	Rohr 400	Ø48x3,2mm, verzinkt	13,20	
101552	Rohr 500	Ø48x3,2mm, verzinkt	16,50	
101970	Geländerstütze 130	f. Etagensicherungstür m. Fußplatte	6,40	

M=EKRO MIETPARK, *Ausführungen sind Richtwerte, Maße können variieren

Hubhöhe & Befestigungsmaterial		für GEDA 1200 Z/ZP - 2		
Artikelnr.	Bezeichnung	Ausstattung und Ausführung *	ca. kg	M
200133	Hubhöhe 1200 Z/ZP - 2 Set	f. GEDA 1200 Z/ZP - 2 MATERIALLISTE (Menge nach tatsächlichen Aufwand):		
105804 <i>E020300</i>	GEDA VARIO-MAST Dreikant 1,5m	m. 4 Schrauben und Muttern	82,00	
105800 <i>E020265</i>	Schleppkabelführung	f. 1200Z/ZP - 2	2,90	
106941 <i>20508</i>	Wandwinkel	1 Schelle	3,60	
106942 <i>20509</i>	Wandwinkel	2 Schellen	4,20	
106939 <i>20495</i>	Masthalterung ERA	f. ERA Lifte	36,40	
104831	Schraubnormalkupplung	Ø48/48 SW22, verzinkt	1,00	
101971	Verlängerungsrohr	2m, f. Mastbefestigung, verzinkt	9,20	
101556	Rohr 100	Ø48x3,2mm, verzinkt	3,20	
101555	Rohr 200	Ø48x3,2mm, verzinkt	6,60	
101554	Rohr 300	Ø48x3,2mm, verzinkt	9,90	
101553	Rohr 400	Ø48x3,2mm, verzinkt	13,20	
101552	Rohr 500	Ø48x3,2mm, verzinkt	16,50	
101970	Geländerstütze 130	f. Etagensicherungstür m. Fußplatte	6,40	

M=EKRO MIETPARK, *Ausführungen sind Richtwerte, Maße können variieren



ZUBEHÖR		Etagensicherungstüren		
Artikelnr.	Bezeichnung	Ausstattung und Ausführung *	ca. kg	M
107125 <i>38500</i>	Etagensicherungstür „ECO“	Breite 0,85m, Höhe 1,1m, passend für alle Gerüstfelder von 2,0m (2,07m) bis 3,0m (3,07m) , Links- und Rechtsanbau	23,00	
<i>39700</i>	Etagensicherungstür „ECO +“	Breite 1,4m, Höhe 1,1m, passend für alle Gerüstfelder von 2,0m (2,07m) bis 3,0m (3,07m) , Links- und Rechtsanbau	27,00	
<i>42500</i>	Etagensicherungstür „ECO S“	Breite 0,85m, Höhe 1,1m, passend für alle Gerüstfelder von 2,0m (2,07m) bis 3,0m (3,07m) , Links- und Rechtsanbau	26,00	
205591 <i>37598</i>	Schlüssel mit Tasche	Nachrüstsatz passend für: Etagensicherungstür „ECO“/„ECO +“/„ECO S“	0,60	
106134 <i>01268</i>	Etagensicherungstür „Standard-Basic“	Öffnungsweite 1,55m, Höhe 1,1m, Passend für alle Gerüstfelder bis 2,0m (2,07m) , Links- und Rechtsanbau	40,00	
106123 <i>01217</i>	Etagensicherungstür „Standard“	Öffnungsweite 1,55m, Höhe 1,1m, Passend für alle Gerüstfelder von 2,0m (2,07m) bis 2,5m (2,57m), Links- und Rechtsanbau	51,00	
106120 <i>01212</i>	Etagensicherungstür „Comfort“	Öffnungsweite 1,4m, Höhe 1,1m, Passend für alle Gerüstfelder von 2,0m (2,07) bis 3,0m (3,07m) , Links- und Rechtsanbau	65,00	
204450 <i>01213</i>	Etagensicherungstür „Comfort Maxi“	Öffnungsweite 2,8m, Höhe 1,1m, Passend für alle Gerüstfelder bis 3,0m (3,07m) , Links- und Rechtsanbau	94,00	
<i>41442</i>	Hohe & geschlossene Etagensicherungstür	Höhe 1,8m, Breite 1,6m, Gerüstfeldbreite mind. 2,0m	95,00	
204587 <i>41441</i>	Hohe & geschlossene Etagensicherungstür	Höhe 2,1m, Breite 1,6m, Gerüstfeldbreite mind. 2,0m	99,00	
<i>38100</i>	Etagensicherungstür 2PK	Breite 0,55m, Höhe 1,1m	22,00	
106119 <i>01206</i>	Ladestellensicherung „Simple“	Breite 1,4m	29,00	

M=EKRO MIETPARK, *Ausführungen sind Richtwerte, Maße können variieren;





107125



39700



42500




37598




106134



106123



106120



204450



38100



204587/41442



106119

BAUSCHUTTRUTSCHEN				
Artikelnr.	Bezeichnung	Ausstattung und Ausführung*	ca. kg	M
106178 01920	Bauschuttrutsche Comfort 1,1m	hochschlagfester Kunststoff, m. Verschleißrippen, m. verzinkten Ketten	12,00	
BAUSCHUTTRUTSCHEN				
Zubehör				
Artikelnr.	Bezeichnung	Ausstattung und Ausführung*	ca. kg	M
106497 08922	Einfülltrichter	Öffnungsbreite 76cm, f. Bauschuttrutschen	8,50	
106179 01921	Einfülltrichter	Öffnungsbreite 60cm, f. Bauschuttrutsche	8,80	
106180 01922	Rutschenabzweig Set	Öffnungsbreite 60cm, f. Bauschuttrutsche bestehend aus:	10,00	
		106179 Einfülltrichter		
		106167 Satz Ketten 200cm		
		106434 Karabinerhaken		
106169 01907	Handwinde 21m Seil	f. Bauschuttrutsche	26,00	
106170 01908	Handwinde 41m Seil	f. Bauschuttrutsche	33,00	
106171 01909	Staubschutzhaube z. Abdeckung	des Einfüllstutzens am Einfülltrichter, f. Bauschuttrutsche	0,40	
106174 01913	Staubmanschette z. Abdichtung	der unteren Rutschenelemente, f. Bauschuttrutschen	0,30	
106175 01917	Container-Abdeckplane 6x3m m. Manschette	Stabile Ausführung, f. Bauschuttrutscheneinsatz	13,00	
106176 01918	Führungsring m. 2 Perlonseilen 5m	z. Ablenken d. Bauschuttrutsche	3,50	
106177 01919	Verschleißeinsatz	(Prallschutz), f. Bauschuttrutscheneinsatz	8,00	

M=EKRO MIETPARK, *Ausführungen sind Richtwerte, Maße können variieren;



106178



106497



106179



106180



106169/106170



106171



106174



106175



106176



106177

BAUSCHUTTRUTSCHEN		Befestigungsmittel		
Artikelnr.	Bezeichnung	Ausstattung und Ausführung *	ca. kg	M
106167 01903	Satz Ketten 2m	2 Ketten u. 2 Karabiner, z. Befestigung am Gerüst, f. Bauschuttrutschen	3,70	
102050 01904	Rutschenrahmen	z. Befestigung am Gerüst, z. Einhängen an Brüstungsklammern, f. Bauschuttrutschen	15,00	
204360	Satz Brüstungsklammern EKRO	2 Stück, f. Mauerstärke bis 40cm, f. Bauschuttrutschen	21,00	
106172 01911	Flachdachrahmen m. Brüstungsschutz	zusammenklappbar, f. Bauschuttrutschen, 3 Teile	48,00	
52104	Flachdachrahmen	f. Festmontage	15,00	
106173 01912	Ballastgewicht 12kg	f. Flachdachrahmen, f. Bauschuttrutsche	12,00	
106434 07033	Karabinerhaken	f. Bauschuttrutsche	0,13	

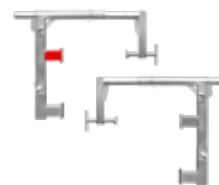
M=EKRO MIETPARK, *Ausführungen sind Richtwerte, Maße können variieren;



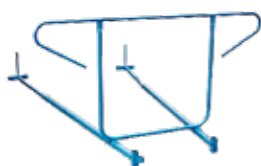
106167



102050



204360



106172



52104



106173



106174

106171





Für Satz- und Druckfehler wird keine Haftung übernommen. Technische Änderungen vorbehalten. © EKRO Bausystem GmbH

Firma: _____

Datum: _____

Baustelle: _____

Aufgenommen von: _____

Rechnungsadresse des Kunden:	
Aufstellort:	
Ansprechpartner vor Ort:	Name
	Tel. Nr.:
Geräteanforderungen/Gerätetyp: (Belastung, Personen- oder Lastentransport,...)	
Ist der benötigte Aufzug bei EKRO verfügbar?	<input type="checkbox"/> Ja <input type="checkbox"/> Nein
Liefer- und Montagedatum:	
Mietdauer:	
Anzahlung:	<input type="checkbox"/> Ja <input type="checkbox"/> Nein
Innenhofmontage - Einbringung möglich?	<input type="checkbox"/> Ja <input type="checkbox"/> Nein
Ist ein Gerüst notwendig?	<input type="checkbox"/> Ja <input type="checkbox"/> Nein
Ist die Gerüstung ausreichend dimensioniert? (Gerüsthöhe mind. 5m , Traglast)	<input type="checkbox"/> Ja <input type="checkbox"/> Nein
Ausreichend Platz am Aufstellort?	<input type="checkbox"/> Ja <input type="checkbox"/> Nein
Förderhöhe:	
Anzahl der Ausstiegsstellen:	
Welche Absicherung ist notwendig? (Etagensicherung Comfort, ...)	
Schutzdach notwendig bzw. vorgeschrieben:	<input type="checkbox"/> Ja <input type="checkbox"/> Nein

Firma: _____

Datum: _____

Baustelle: _____

Aufgenommen von: _____

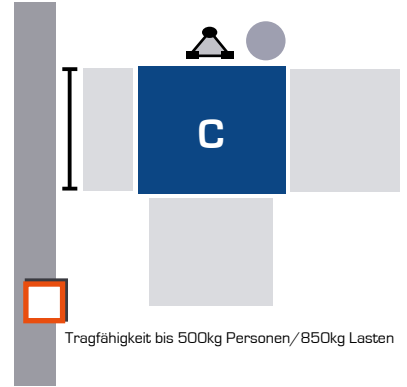
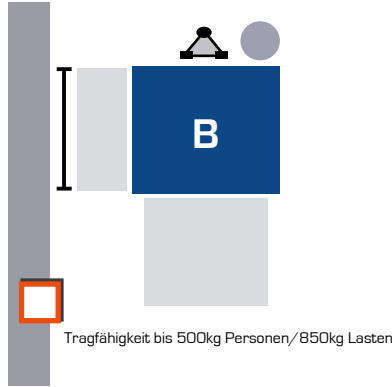
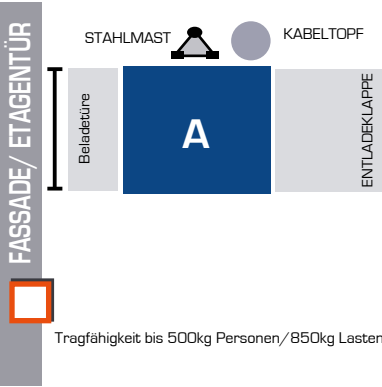
Zufahrt bis zum Aufstellort möglich?	<input type="checkbox"/> Ja <input type="checkbox"/> Nein
Verankerung (WD-Fassaden, Steinplatten, ...):	
Wenn Gerüst notwendig - Abstand Aufzug/Fassade:	
Tragfähiger Untergrund:	<input type="checkbox"/> Ja <input type="checkbox"/> Nein
Unterlegholz und Keile vorhanden?	<input type="checkbox"/> Ja <input type="checkbox"/> Nein
Stromanschluss vorhanden?	<input type="checkbox"/> Ja (230V - 16A / 400V - 32A) <input type="checkbox"/> Nein
Hindernisse vorhanden? (Absperrungen, Werbetafeln, Stromleitung, etc.)	<input type="checkbox"/> Ja <input type="checkbox"/> Nein
Helfer für Anlieferung, Montage, Abholung?	<input type="checkbox"/> Ja <input type="checkbox"/> Nein
Mast:	<input type="checkbox"/> Standard <input type="checkbox"/> Sonder
Bühnenvariante (siehe Skizzen):	

KUNDENINFO:

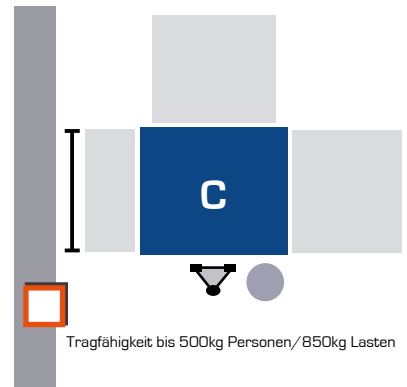
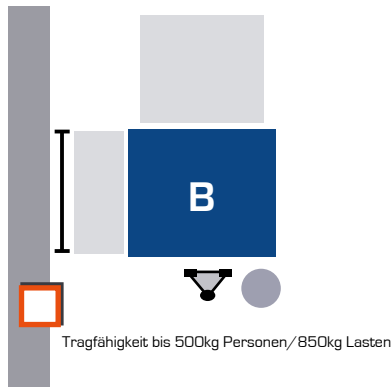
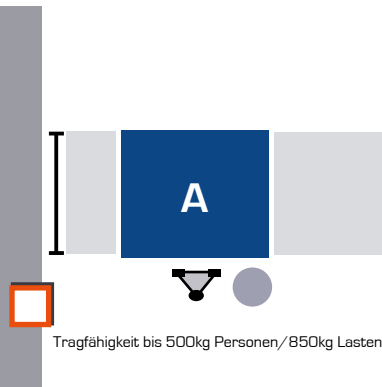
Unterschrift Außendienst

Unterschrift Kunde

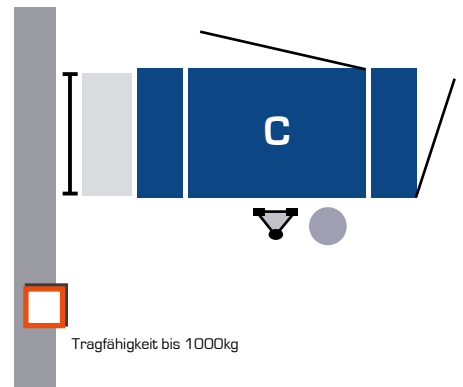
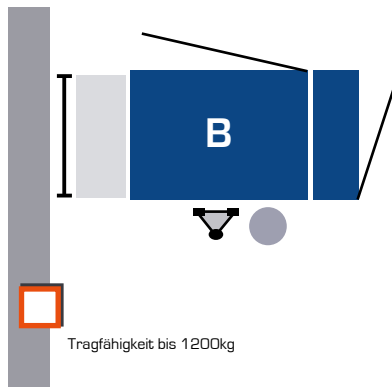
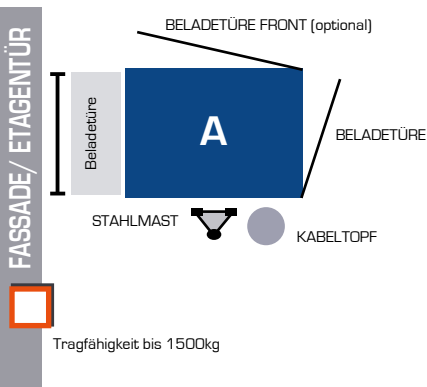
GEDA 500 Z/ZP STANDARD AUSFÜHRUNG 1,60 x 1,40 x 1,10/1,80 (Mast RECHTS)



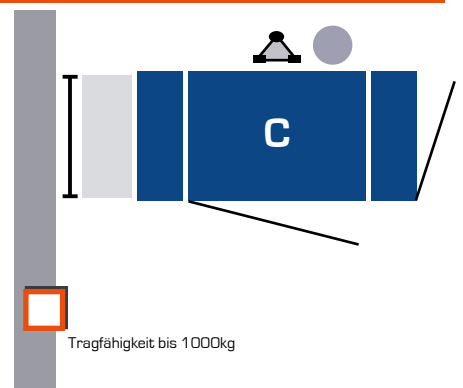
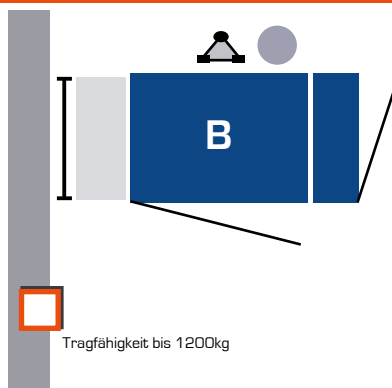
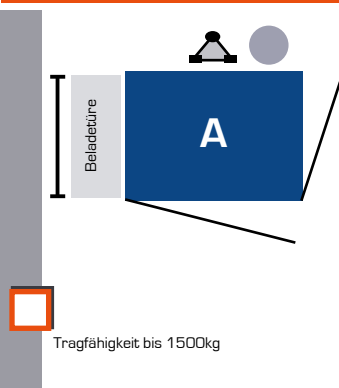
GEDA 500 Z/ZP SONDER AUSFÜHRUNG 1,60 x 1,40 x 1,10/1,80 (Mast LINKS)



GEDA 1200 Z/ZP STANDARD AUSFÜHRUNG 1,60 x 2,00/2,60/3,20 x 1,10/1,80 (Mast LINKS)

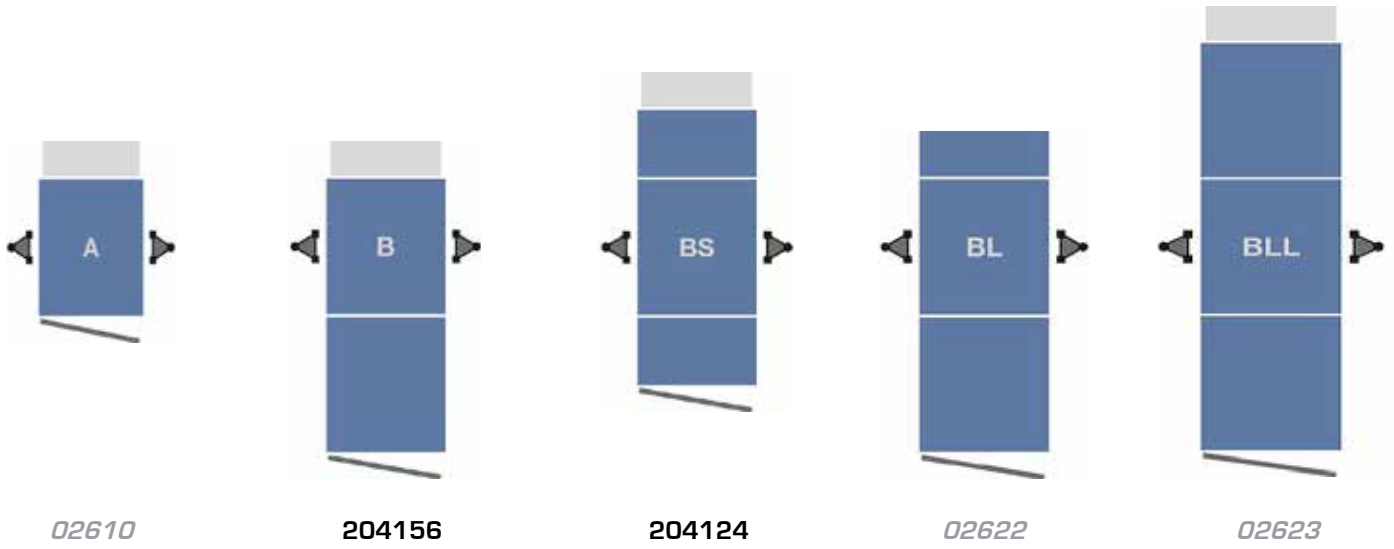


GEDA 1200 Z/ZP SONDER AUSFÜHRUNG 1,60 x 2,00/2,60/3,20 x 1,10/1,80 (Mast RECHTS)



EKRO® BÜHNENVARIANTEN

GEDA 1500 Z/ZP - 2



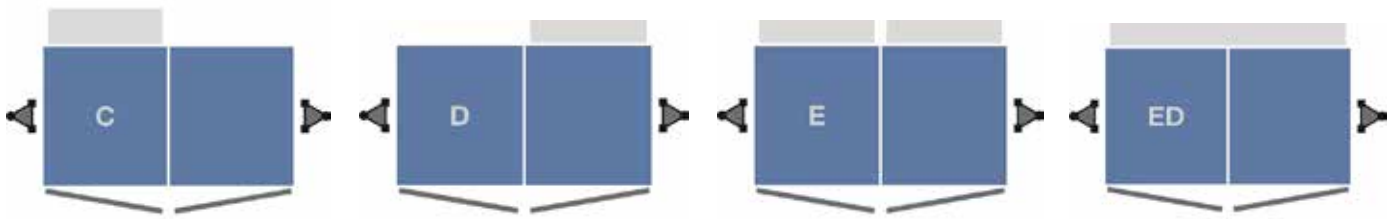
02610

204156

204124

02622

02623

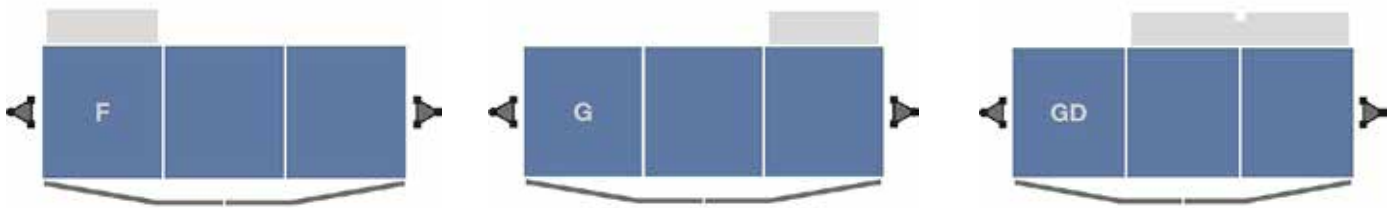


204157

02613

204158

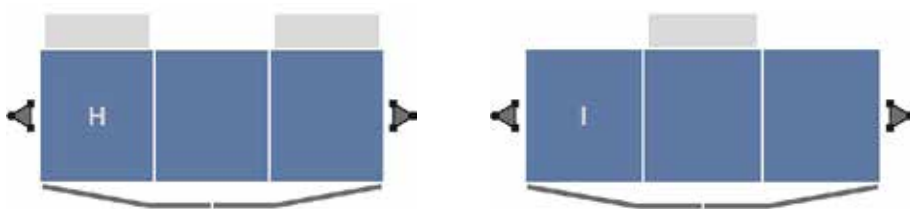
02620



204159

204160

02619



204161

204162

TECHNISCHER KUNDENDIENST

Wir helfen Ihnen bei Problemen mit Bauaufzügen, Seilwinden, Maurerarbeitsbühnen, Alu- und Diamanttrennsägen!

■ **WARENÜBERNAHME:**

Kundenanlieferung/-abholung oder Abholung/Zustellung durch unser Team möglich!

■ **BEGUTACHTUNG & PRÜFUNG:**

Schadensfeststellung innerhalb von max. 5 Werkstagen!

Bei dringenden Fällen nutzen Sie unser mobiles Service vor Ort!

MONTAGESERVICE

Wir helfen Ihnen bei Aufstellungen, Demontagen, Erstzulassungen, Wartung, Prüfungen und Reparaturen von Bauaufzügen!

■ **MONTAGE:**

Abklärung der Machbarkeit und des Materialaufwandes im Zuge einer Baustellenbesichtigung

■ **WARTUNG:**

Minimieren der möglichen Gefährdungen und Stehzeiten auf der Baustelle

■ **ÜBERPRÜFUNGEN:**

Prüfungen und Abnahmen gemäß der gültigen Verordnungen (z.B. Erstabnahme,...)



Linzer Dom mit EKRO Aufzügen

SIE HABEN FRAGEN?

Zentrale Krieglach: **+43 3855 26 31**
Niederlassung Wien: **+43 1 688 76 31**
oder per E-Mail an: **zentrale@ekro.at**

MONTAGE/DEMONTAGE/SERVICE/PRÜFUNGEN

Leistungsbezeichnung

Besichtigung des Einsatzortes

Kilometergeld

Monteur

Monteur/Überstunde 50%

Monteur/Überstunde 100%

Tagesauslöse

Wegzeit

Wegzeit/Überstunde 50%

Wegzeit/Überstunde 100%

Überprüfungen

Seilwinden, Dachlifte (pro Abnahme)

Prüfbuch

Aufstellungsabnahme durch Zivilingenieur

GEDA 200Z; 300Z; 300Z/ZP-2; 500Z, 500Z/ZP-2, ERA ZL500 (pro Abnahme)

GEDA1200Z/ZP-2; 1500Z/ZP-2 (pro Abnahme)

GEDA BL 2000 Doppelkabinenaufzug (Pauschale für 2 Kabinen)
(Pauschale für Einzelkabine bei Einzelabnahme)

Überstunden

Überstunde 50%

MO bis FR: 06:00 - 07:00 Uhr; 16:00 - 19:00 Uhr

Überstunde 100%

MO bis FR: vor 06:00 Uhr; ab 19:00 Uhr; Sonn- und Feiertagen

REPARATUREN IM WERK

Service und Reparatur im Werk Krieglach/Wien

Begutachtung, Fehleranalyse, Aufwandsanalyse (einmalig pauschal fällig ohne Reparaturauftrag)

Baulift Reparatur im Werk

Abholungen und Lieferungen nach Vereinbarung, Exkl. Wegzeiten, Überstundensätze, Tagesauslösen



EKRO® PRODUKTÜBERSICHT VERKAUFS- & LIEFERBEDINGUNGEN

Gültig bis auf Widerruf



Verkaufs- und Lieferbedingungen der Firma EKRO Bausystem GmbH

Nachfolgende Bedingungen gelten für alle Angebote, Verkäufe, Lieferungen und Leistungen der EKRO Bausystem GmbH (im Folgenden: „EKRO“) an natürliche oder juristische Personen (im Folgenden: „Auftraggeber“). Die Verkaufs- und Lieferbedingungen von EKRO gehen AGB des Auftraggebers als speziellere Norm vor. Allfällige Bedingungen des Auftraggebers werden nur dann verbindlich, wenn deren ausnahmsweise Geltung von EKRO gesondert schriftlich bestätigt wird. Sollten die AGB des Auftraggebers entgegen dieser Regelung dennoch wirksam werden, so sind diese mit der Maßgabe zu verstehen, dass EKRO durch deren Anwendung im Vergleich zu den nachfolgenden Bedingungen keinen Nachteil erleidet.

1. ANGEBOTE/KOSTENVORANSCHLÄGE

1.1. Angebote und Listenpreise sind freibleibend. Die in Katalogen, Prospekten, Rundschreiben, Anzeigen, Abbildungen und Preislisten enthaltenen Angaben über Maße, Preise, Leistungen und dergleichen sind ohne Gewähr. Druck- und Satzfehler vorbehalten.

1.2. Liegt dem Auftrag ein individueller Wunsch des Auftraggebers, insbesondere die Anfertigung eines individuellen Werkstücks, zu Grunde, ist das Angebot als unverbindliche Kostenschätzung zu verstehen. Kommt es daher nach Annahme des Angebotes zu einem unvorhergesehenen Mehraufwand, ist EKRO berechtigt, den Mehraufwand dem Auftraggeber in Rechnung zu stellen. Ebenso wird der Mehraufwand für vom Auftraggeber nach Annahme des Angebotes zusätzlich beauftragte Leistungen in Rechnung gestellt.

2. PREIS

Alle Preise verstehen sich im Zweifel netto ohne Mehrwertsteuer in Euro. Wechselkurschwankungen gehen zu Lasten des Auftraggebers. Sämtliche Abrechnungen erfolgen laut Angeboten, Ausführungsplänen sowie Stücklisten von EKRO nach tatsächlich gelieferter Menge.

3. ZAHLUNGSKONDITIONEN

3.1. Sofern nichts anderes schriftlich vereinbart wird, sind Rechnungen binnen einer Woche fällig. Eine Zahlung ist erfolgt, sobald EKRO unwiderruflich über den vollständigen Rechnungsbetrag verfügen kann. Ein Anspruch auf Skonto besteht nur bei schriftlicher Vereinbarung. Rechnungsfehler sind binnen 5 Tagen nach Erhalt der Rechnung schriftlich mitzuteilen. Die Geltendmachung von Gewährleistungs-, Produkthaftungs-, Schadenersatz- oder sonstigen Ansprüchen hindert die Fälligkeit nicht. Eine Aufrechnung mit allfälligen Gegenforderungen bedarf der schriftlichen Zustimmung von EKRO und ist nur durch Erstellung einer Gutschrift von EKRO möglich.

3.2. Für den Fall bestehender älterer Verbindlichkeiten, werden Zahlungen des Auftraggebers zunächst auf Zinsen, dann Kosten, dann ältere Verbindlichkeiten und zuletzt auf offenes Kapital angerechnet. Widmungen des Auftraggebers sind unwirksam.

4. RÜCKTRITT/STORNO

4.1. Voraussetzung für jede Lieferung ist die Kreditwürdigkeit des Auftraggebers. Sollte EKRO nach Vertragsabschluss negative Informationen über die Zahlungsfähigkeit des Auftraggebers bekannt werden, ist EKRO sowohl berechtigt, Zahlung im Vorhinein zu verlangen als auch vom Vertrag zurückzutreten.

4.2. Stornierungen seitens des Auftraggebers bedürfen einer ausdrücklichen Zustimmung durch EKRO. Die Geltendmachung der EKRO daraus resultierenden Aufwendungen für insb. Transport- und Lagerkosten bleibt davon unberührt.

5. ÜBERNAHME/VERSAND UND TRANSPORT/GEFAHRENÜBERGANG

5.1. Die Lieferung der Ware erfolgt, wenn nicht anderes schriftlich vereinbart, auf Kosten und Gefahr des Auftraggebers. Die Art des Transports bleibt EKRO überlassen. Teillieferungen erfolgen auf Wunsch und Kosten des Auftraggebers. Die Gefahr geht mit der Übernahme des Produktes durch den Transporteur oder bei Anlieferung an vereinbarter Stelle auf den Auftraggeber über.

5.2. Lieferung frei Baustelle bedeutet eine Anlieferung ohne Abladen. Die Lieferung erfolgt an die vereinbarte Entladestelle, der Käufer hat sicherzustellen, dass die Entladestelle durch Zugangsstraßen erschlossen ist, die jederzeit, also auch bei schlechter Witterung, durch einen beladenen schweren Lastzug befahren werden können. In Fällen von Eis und Schnee hat der Käufer für die Räumung der Zugangsstraße zur Entladestelle zu sorgen.

5.3. Die Einhaltung von Lieferfristen ist stets ausdrückliches Bemühen von EKRO. Angaben über Lieferfristen sind Richtwerte auf Grund bestehender Erfahrungen und sind somit grundsätzlich unverbindlich, es sei denn, dass Liefertermine ausdrücklich schriftlich zugesichert werden. Schadenersatzforderungen wegen verspäteter Lieferung werden ausgeschlossen.

5.4. Selbstabholung: Die AbholerIn trägt die Verantwortung für die korrekte und gesetzmäßige Beladung ihres Fahrzeuges und der Verpackung, Verstaueung- und Ladungssicherung (insbesondere im Sinne § 101 KFG) der von ihr bei EKRO abgeholtene Ware.

6. VERZUG/RÜCKTRITT

Gerät EKRO, aus welchem Grund auch immer, in Verzug, wird der Auftraggeber EKRO eine angemessene Nachfrist zur Erbringung der Leistung setzen, bevor er berechtigt ist, den Rücktritt zu erklären. Die Angemessenheit der Nachfrist hat sich im Einzelfall am Grund für die Verzögerung, insbesondere am durchschnittlichen Zeitaufwand für die Produktion, die Reparatur und an Lieferfristen für Materialien, zu orientieren.

7. EIGENTUMSVORBEHALT

7.1. Gelieferte, angefertigte, montierte oder sonst übergebene Ware bleibt bis zur vollständigen Bezahlung einschließlich Kosten und Spesen im Eigentum von EKRO. Der Auftraggeber wird dieses Eigentum respektieren, nicht belasten und durch Versicherungen, insbesondere gegen Feuer, Beschädigungen und Diebstahl zu schützen. Für den Fall des Zahlungsverzuges ist EKRO berechtigt, seinen Eigentumsvorbehalt geltend zu machen, insbesondere die Herausgabe der Ware zu verlangen, diese abzuholen und den Rücktritt vom Vertrag zu erklären, dies auch dann, wenn die Ware in Verwendung steht.

7.2. Sollte EKRO die unter Eigentumsvorbehalt stehende Ware aus welchem Grund auch immer nicht wiedererlangen, so haftet der Auftraggeber für den EKRO dadurch entstehenden Schaden verschuldensunabhängig. Dies gilt insbesondere für den Fall, dass unter Eigentumsvorbehalt stehende Ware von Dritten von einer Baustelle entfernt und verbraucht wird, wobei in diesem Fall ein Verschulden des Auftraggebers schon darin zu erblicken ist, die Baustelle nicht hinreichend gesichert bzw. überwacht zu haben.

7.3. Eine Weiterveräußerung einer nicht vollständig bezahlten Ware an einen Dritten ist nur zulässig, wenn EKRO dieser schriftlich zustimmt und der Auftraggeber den Dritten über den Eigentumsvorbehalt in Kenntnis setzt. Für den Fall der Weiterveräußerung tritt der Auftraggeber seine Kaufpreisforderung und sämtliche sonstige Gegenleistungen im Umfang sämtlicher offener Forderungen an EKRO ab. EKRO ist berechtigt, den Dritten von dieser Abtretung zu verständigen. Der Auftraggeber ist in jedem Fall verpflichtet, EKRO Name und Anschrift des Dritten auf Anfrage unverzüglich mitzuteilen.

7.4. Von zu erwartenden oder bereits vollzogenen Maßnahmen der Zwangsvollstreckung ist EKRO umgehend zu verständigen, um eine Pfändung und Verwertung nach Möglichkeit vermeiden zu können. Kosten, welche EKRO im Zuge der Wahrung des Eigentumsrechts entstehen, gehen zu Lasten des Auftraggebers.

8. MAHNSPESEN UND KOSTEN

Für die Einbringung fälliger Forderungen verpflichtet sich der Auftraggeber zur Zahlung von Mahnspesen. Darüber hinaus verpflichtet sich der Auftraggeber zum Ersatz jenes Schadens, den EKRO durch die Beauftragung geeigneter Dritter zur Einbringung fälliger Forderungen erleidet, worunter insbesondere die Kosten für vorprozessuale anwaltliche Aufforderungsschreiben fallen. Der Auftraggeber anerkennt ausdrücklich, dass anwaltliche Aufforderungsschreiben nach TP3A zzgl. ES des Rechtsanwaltsanfertigungsgesetzes zu entlohnen sind und diese Kosten angemessen sind. EKRO ist berechtigt, sämtliche vorprozessuale Kosten als Schadenersatz gerichtlich geltend zu machen.

9. GEWÄHRLEISTUNG - MÄNGELRÜGE

9.1. EKRO leistet Gewähr, dass die gelieferten Produkte frei von Materialfehlern und Verarbeitungsfehlern sind. Bei sorgfältiger Prüfung erkennbare Mängel sind seitens des Auftraggebers unverzüglich, längstens aber binnen 5 Werktagen ab Lieferung, schriftlich anzuzeigen und detailliert zu beschreiben. Bei sorgfältiger Prüfung nicht erkennbare, später auftretende Mängel sind unverzüglich, längstens aber binnen 5 Werktagen nach Auftreten des Mangels schriftlich anzuzeigen und detailliert zu beschreiben. Dies jeweils bei sonstigem Ausschluss von Gewährleistungsansprüchen, von Schadenersatz wegen des Mangels selbst sowie von Ansprüchen aus einem Irrtum über die Mängelfreiheit der Sache.

9.2. Veränderungen und sachwidrige Behandlung der Ware, eine unsachgemäße Montage, eine mangelnde Instandhaltung, jegliche Reparatur oder Änderung durch den Auftraggeber selbst oder von ihm beauftragte Dritte, eine über die Bestimmung des Gegenstands abweichende Verwendung der Ware, sowie eine Missachtung der übergebenen Gebrauchshinweise schließen einen Gewährleistungsanspruch aus. Den Auftraggeber trifft die Beweislast, dass der Mangel zum Zeitpunkt des Gefahrenübergangs vorhanden war.

9.3. Liegt ein Mangel vor, so hat der Auftraggeber Anspruch auf Verbesserung, Preisminderung wird einvernehmlich ausgeschlossen. Die Gewährleistungsfrist beträgt 1 Jahr ab Gefahrenübergang des Produkts, bei Gebrauchsgütern ist die Gewährleistung ausgeschlossen. Eine Verlängerung der Gewährleistungsfrist durch eine allfällige Mängelbehebung wird ausgeschlossen.

10. SCHADENERSATZ

EKRO haftet dem Auftraggeber für vorsätzlich oder grob fahrlässig rechtswidrig verursachte Schäden. Eine Schadenersatzpflicht für geringere Grade des Verschuldens wird ebenso ausgeschlossen wie Schadenersatz für Folgeschäden und entgangenen Gewinn. Die Beweislast für den Eintritt eines Schadens, dessen Verursachung durch EKRO, das rechtswidrige Handeln und das Verschulden von EKRO trifft den Auftraggeber. Schadenersatzansprüche verjähren binnen 6 Monaten ab Eintritt des Schadens.

11. IMMATERIALGÜTERRECHTE

Der Auftraggeber nimmt zur Kenntnis, dass die Ware von EKRO Immaterialgüterrechten (Patent, Muster, Design, Urheberrecht, etc.) unterliegen kann. Der Auftraggeber wird diese Rechte respektieren und die Produkte insbesondere weder vervielfältigen noch verbreiten. Technische Pläne, Zeichnungen, Skizzen, sonstige technische Unterlagen bleiben stets geistiges Eigentum von EKRO.

12. DATEN

Der Auftraggeber erklärt mit einer Anfrage, jedenfalls aber mit Auftragserteilung sein Einver-

EKRO[®] PRODUKTÜBERSICHT VERKAUFS- & LIEFERBEDINGUNGEN

Gültig bis auf Widerruf



ständnis, dass alle vom Auftraggeber bekannt gegebenen Daten automationsunterstützt verarbeitet werden. An Dritte werden Daten nur weiter gegeben, wenn es entweder zur Erfüllung des Auftrages notwendig oder sonst geschäftlich üblich ist. Dazu zählt die Weitergabe der Daten zum Zwecke der Bonitätsprüfung an staatlich bevorrchtete Gläubigerschutzverbände.

13. RECHTSWAHL - GERICHTSSTAND

Zur Anwendung gelangt österreichisches Recht. UNKarecht wird ausgeschlossen. Als Erfüllungsort wird der Sitz von EKRO vereinbart. Gerichtsstand ist das sachlich zuständige Gericht in Leoben.

14. ÄNDERUNG DER AGB - SALVATORISCHE KLAUSEL

EKRO behält sich vor, die Geschäftsbedingungen, ohne Nennung von Gründen, zu ändern. Es gilt jeweils die bei Vertragsabschluss auf <http://www.ekro.at> abrufbare aktuelle Fassung. Sofern eine Bestimmung dieser AGB unwirksam ist, bleiben die übrigen Bestimmungen davon unberührt. Unwirksame Bestimmungen sind durch solche zu ersetzen, die dem Sinn und Zweck der unwirksamen Bestimmung in rechtswirksamer Weise wirtschaftlich am nächsten kommt. Gleiches gilt für allfällige Regelungslücken.

Zusatzbedingungen „VERMIETUNG“

Ergänzung zu den Verkaufs- und Lieferbedingungen der Firma EKRO Bausystem GmbH.

1. MIETE

1.1. Die Miete umfasst die Nutzung der von EKRO dem Auftraggeber zur Verfügung gestellten Waren. Die Planung, Lieferung, Montage, Rückholung und Reinigung sind von der Miete nicht umfasst und werden extra berechnet. Die Berechnung erfolgt je nach Gerät nach Kalendertagen, Wochen oder Monaten. Sie beginnt mit dem Tag der Auslieferung bzw. Abholung und endet bei vereinbarter Abholung der Mietware durch EKRO mit vereinbartem Abholtermin, in allen anderen Fällen frühestens jedoch mit dem Tag der Retoumierung an unsere Lager (Krieglach/Wien/Asten). Die Mindestmietdauer, Mietpauschalen, Frachtkosten und Kaufteile werden mit dem Tag der Auslieferung sofort verrechnet. Diese Regelung gilt auch für Nachlieferungen. Nach der ersten Rechnungslegung erfolgen die weiteren Abrechnungen mit Monatsende im Nachhinein. Nach dem Mietende und der internen Qualitätsprüfung erfolgt ggf. die Schlussrechnung. Schlussrechnungen werden nach Abklärung der Fehlteile, Reparatur- und Reinigungskosten sofort gestellt. Kauttionen werden nach der internen Qualitätsprüfung rücküberwiesen. Sofern nichts anderes vereinbart, sind Miet- und Montagerechnungen innerhalb von 10 Tagen ab Rechnungsdatum ohne Skonto zahlbar.

1.2. Eine Freimeldung ist 1 WOCHE VOR MIETENDE schriftlich zu avisieren bzw. telefonisch an unsere Dispo bekanntzugeben, damit der Rücktransport wirtschaftlich eingeteilt und vereinbart werden kann. Bei einer Teilretourlieferung/Teilfreimeldung des Mietmaterials ist vorab die abholbereite Materialliste an EKRO zu senden. Das MIETENDE IST NICHT GLEICH dem Datum der Freimeldung.

1.3. Die MINDESTMIETDAUER beträgt generell 30 Tage, sofern nicht vertraglich eine Pauschal-miete oder eine Tagesmiete vereinbart wurde. Nach Ablauf der Mindestmietdauer oder einer Pauschal-miete für einen bestimmten Zeitraum werden die Mieten pro Kalendertag anteilmäßig weiterverrechnet. **WICHTIGE INFORMATION:** Im Auftragsfall können sich durch die Detailplanung Stück- oder Artikeländerungen ergeben, die geringfügig Auswirkungen auf den Endpreis haben können.

1.4. Mietkosten gelten ab Werk Krieglach und sind in jedem Fall schriftlich zu vereinbaren.

2. TRANSPORT

Transportkosten gehen stets zu Lasten des Mieters. Sofern nichts anderes ausdrücklich vereinbart ist, werden bei Anlieferung und/oder Abholung durch EKRO Transportkosten lt. gültiger Frachtkostentabelle abgerechnet. Grundlage ist das am Lieferschein angeführte Gewicht. Es gilt eine kostenlose Verweildauer auf der Baustelle von max. 1 Stunde. Stehzeiten, welche kundenseitig verursacht werden, werden zum aktuellen Stundensatz verrechnet. Die Ware wird ausschließlich in den dafür vorgesehenen Lager- und Transportgestellen geliefert, welche mit gleichen Mietkonditionen abgerechnet werden. Abholung und Rückstellung durch den Mieter selbst oder eine Spedition kann vereinbart werden. Diese muss während der Normalarbeitszeit der Fa. EKRO Bausystem GmbH erfolgen.

3. ABNAHME/LIEFERHINDERNIS

3.1. Die Lieferung erfolgt an die vereinbarte Entladestelle. Der Mieter hat sicherzustellen, dass die Entladestelle durch Zugangsstraßen erschlossen ist, die jederzeit, also auch bei schlechter Witterung, durch einen beladenen schweren Lastzug befahren werden können. In Fällen von Eis und Schnee hat der Mieter für die Räumung der Zugangsstraße zur Entladestelle zu sorgen.

3.2. Der Mieter hat den Mietgegenstand unverzüglich zu untersuchen und Mängel unverzüglich zu rügen. Reklamationen werden nur innerhalb von 3 Tagen nach Empfang der Ware berücksichtigt.

4. PFLICHTEN DES MIETERS

4.1. Mit der Übergabe der Mietware geht die volle Verantwortung auf den Mieter über.

4.2. Für die ordnungsgemäße Verwendung des Mietgegenstandes unter Einhaltung aller relevanten Vorschriften, insbesondere Gesetze, Normen und Gebrauchshinweise, haftet ausschließ-

lich der Mieter. Der Mieter ist für die sichere Verwendung der Mietgegenstände sowohl EKRO als auch Dritten gegenüber verantwortlich. Der Mieter trägt deshalb dafür Sorge, dass die Mietware ausschließlich von fachkundigen Personen in Kenntnis der Bedienvorschriften verwendet wird. Eine von der Bestimmung des Mietgegenstandes abweichende Verwendung ist ausdrücklich untersagt. Bei Mietware, welche zu servicieren ist, oder die Verschleißteile beinhaltet, ist der Mieter für die rechtzeitige Einhaltung der Serviceintervalle und den rechtzeitigen Austausch der Verschleißteile verantwortlich. Über technische Störungen ist EKRO umgehend zu informieren. Dem Mieter ist jedwede technische Änderungen der Mietware untersagt.

4.3. Die Mietvereinbarung wird mit dem Mieter für einen bestimmten Einsatzort abgeschlossen. Eine Überstellung des Mietmaterials auf eine andere Baustelle ist ebenso wie eine Untervermietung ausschließlich nur mit SCHRIFTLICHER ZUSTIMMUNG im Voraus durch EKRO zulässig.

4.4. Den Mieter trifft die Pflicht der ordnungsgemäßen und vollständigen Rückgabe der unversehrten Mietware. Sollte EKRO die Mietware, aus welchem Grund auch immer, nicht wiedererlangen, haftet der Auftraggeber für den EKRO dadurch entstehenden Schaden verschuldensunabhängig. Dies gilt insbesondere für den Fall, dass Mietware von Dritten von einer Baustelle entfernt und verbracht wird, wobei in diesem Fall ein Verschulden des Auftraggebers schon darin zu erblicken ist, die Baustelle nicht hinreichend gesichert bzw. überwacht zu haben.

4.5. Von zu erwartenden oder bereits vollzogenen Maßnahmen der Zwangsvollstreckung ist EKRO umgehend zu verständigen, um eine Pfändung und Verwertung von Mietware nach Möglichkeit vermeiden zu können. Kosten, welche EKRO im Zuge der Wahrung des Eigentumsrechts entstehen, gehen zu Lasten des Auftraggebers.

4.6. Bei wesentlicher Verschlechterung seiner Vermögenslage und/oder seiner Liquidität ist der Mieter verpflichtet, uns unverzüglich hiervon in Kenntnis zu setzen und auf Anforderung geeignete Sicherheiten für noch ausstehende Mieten bis zum vereinbarten Abholtermin oder dem voraussichtlichen Mietende zu leisten.

5. KÜNDIGUNG/AUFLÖSUNG DES MIETVERHÄLTNISSES

5.1. Während der vereinbarten Mindestmietdauer des Mietvertrages kann das Mietverhältnis nicht durch Kündigung beendet werden.

5.2. EKRO ist jedoch zur sofortigen vorzeitigen Auflösung berechtigt, wenn der Mieter wesentliche Vertragspflichten verletzt, insbesondere, wenn er mit seinen Mietzahlungen in Höhe von zumindest einer Monatsmiete länger als 30 Tage in Verzug kommt oder den Mietgegenstand vertragswidrig behandelt oder verwendet. In solchen Fällen hat der Mieter sämtlichen EKRO hierdurch entstandenen Schaden, insbesondere den entgangenen Gewinn in Höhe der Mietzinsen bis zum Zeitpunkt des erstmaligen regulären Mietendes, zu ersetzen. EKRO ist bei vorzeitiger Auflösung jederzeit berechtigt, die Ware auf Kosten des Auftragnehmers abzubauen und retour zu holen. Freier Zutritt zur Baustelle wird ausdrücklich gewährleistet.

5.3. Schadenersatzansprüche des Mieters gegenüber EKRO auf Grund der vorzeitigen Auflösung des Mietverhältnisses und der Rückholung der Mietgegenstände werden einvernehmlich ausgeschlossen.

6. RÜCKGABEPFLICHT/MÄNGELBESEITIGUNG

6.1. Nach Beendigung des Vertrages ist der Mieter verpflichtet, den Mietgegenstand in seinem ursprünglichen Zustand an EKRO herauszugeben. Es gelten die vom Lagermeister von EKRO bei der Aus- bzw. bei der Rücklieferung festgestellten Stückzahlen und Materialzustände.

6.2. Es ist darauf zu achten, dass kein Eigen- oder Altbestand zurückgegeben wird. Die Mietware wird ausschließlich in den dafür vorgesehenen Lager- und Transportgestellen angenommen. Rücklieferungen von Mietschalungen können ausschließlich an das Werk Krieglach erfolgen.

6.3. Die Mietware, insbesondere Schalungsteile, müssen im gereinigten Zustand retourniert werden, widrigenfalls dem Mieter bei Schalungsteilen die Endreinigung auf Basis Pauschale/ m² der kompletten Retourlieferung bzw. die Reinigung der Unterstellungsteile und aller sonstigen Mietgegenstände nach tatsächlichem Aufwand zum aktuellen Stundensatz verrechnet wird.

6.4. Beschädigungen am Mietgegenstand, die über bei sorgfältigem Gebrauch entstandene Gebrauchsspuren oder Verschleiß hinausgehen, gehen zu Lasten des Mieters. Verschlissene oder beschädigte Mietware wird von EKRO repariert und nach Aufwand und Material verrechnet. Nach Wahl kann EKRO auch Wiederherstellung des ursprünglichen Zustandes durch den Mieter verlangen. Stark beschädigtes, nicht reparaturfähiges Material, wird als Schrott deklariert und dem Mieter in Rechnung gestellt. Auf Schrott- oder Fehlteile erfolgt KEINE Mietanrechnung. Mietmaterial, das als Schrott deklariert wurde, wird 30 Tage zur Besichtigung bzw. Abholung im Werk Krieglach aufbewahrt und anschließend OHNE weitere Ankündigung entsorgt.

6.5. Gibt der Mieter den Mietgegenstand nach Beendigung des Mietverhältnisses nicht oder nicht rechtzeitig heraus, so steht EKRO für die Dauer der Vorenthaltung jedenfalls ein Nutzungsentgelt in Höhe des vereinbarten Mietzinses zu. Selbiges gilt, wenn der Mietgegenstand nach Retournierung nicht wieder einsatzfähig ist. Die Geltendmachung eines weitergehenden Schadens bleibt hiervon ausdrücklich unberührt.

7. ALLGEMEINES

7.1. Die Verkaufs- und Lieferbedingungen der Firma EKRO Bausystem GmbH gelten subsidiär. Dies gilt insbesondere für die Punkte Zahlungskonditionen, Rücktritt/Storno, Mahnspesen und Kosten, Schadenersatz, Daten, Gerichtsstand. EKRO behält sich vor, die Verkaufs- und Lieferbedingungen und die Mietbedingungen ohne Nennung von Gründen zu ändern. Es gilt jeweils die bei Vertragsabschluss auf <http://www.ekro.at> abrufbare aktuelle Fassung.

VERSION 11_2021



**VIELE EKRO
PRODUKTE
ZU MIETEN!**

EKRO Bausystem GmbH

Zentrale Krieglach
Lastenstraße 13
8670 Krieglach, Austria
☎ +43 3855 2631

✉ zentrale@ekro.at

Niederlassung Wien
Doerenkampgasse 9
1100 Wien, Austria
☎ +43 1 6887631

🌐 www.ekro.at

Abhollager Asten
Ipfdorferstraße 11
4481 Asten, Austria
☎ +43 664 43 18 803

